

強茂股份有限公司及子公司  
合併財務報告暨會計師核閱報告  
民國108年01月01日至03月31日  
及民國107年01月01日至03月31日

公司地址：高雄市岡山區岡山北路24號

公司電話：(07)621-3121

# 合併財務報告

## 目 錄

項 目	頁 次
一、封面	1
二、目錄	2
三、會計師核閱報告	3~4
四、合併資產負債表	5~6
五、合併綜合損益表	7
六、合併權益變動表	8
七、合併現金流量表	9~10
八、合併財務報告附註	
(一) 公司沿革	11
(二) 通過財務報告之日期及程序	11
(三) 新發布及修訂準則及解釋之適用	11~15
(四) 重大會計政策之彙總說明	15~39
(五) 重大會計判斷、估計及假設不確定性之主要來源	40~41
(六) 重要會計項目之說明	42~71
(七) 關係人交易	72~74
(八) 質押之資產	74
(九) 重大或有負債及未認列之合約承諾	74~75
(十) 重大之災害損失	75
(十一) 重大之期後事項	75
(十二) 其他	75~90
(十三) 附註揭露事項	
1. 重大交易事項相關資訊	90、93~98、81~85、103
2. 轉投資事業相關資訊	90、99~100
3. 大陸投資資訊	90、93、94、97、98、 101、102
(十四) 部門資訊	91~92

## 會計師核閱報告

強茂股份有限公司 公鑒：

### 前言

強茂股份有限公司及其子公司民國 108 年 03 月 31 日及民國 107 年 03 月 31 日之合併資產負債表，暨民國 108 年 01 月 01 日至 03 月 31 日及民國 107 年 01 月 01 日至 03 月 31 日之合併綜合損益表、合併權益變動表、合併現金流量表，以及合併財務報表附註(包括重大會計政策彙總)，業經本會計師核閱竣事。依證券發行人財務報告編製準則暨經金融監督管理委員會認可並發布生效之國際會計準則第三十四號「期中財務報導」編製允當表達之合併財務報表係管理階層之責任，本會計師之責任係依據核閱結果對合併財務報表作成結論。

### 範圍

除保留結論之基礎段所述者外，本會計師係依照審計準則公報第六十五號「財務報表之核閱」執行核閱工作。核閱合併財務報表時所執行之程序包括查詢（主要向負責財務與會計事務之人員查詢）、分析性程序及其他核閱程序。核閱工作之範圍明顯小於查核工作之範圍，因此本會計師可能無法察覺所有可藉由查核工作辨認之重大事項，故無法表示查核意見。

### 保留結論之基礎

如合併財務報表附註四所述，列入上開合併財務報表之部分非重要子公司之同期間財務報表未經會計師核閱，其民國 108 年 03 月 31 日及民國 107 年 03 月 31 日之資產總額分別為 3,105,848 仟元及 5,542,975 仟元，分別占合併資產總額之 20%及 26%；負債總額分別為 1,022,234 仟元及 3,022,325 仟元，分別占合併負債總額之 12%及 23%；其民國 108 年 01 月 01 日至 03 月 31 日及民國 107 年 01 月 01 日至 03 月 31 日之綜合損益總額分別為(39,308)仟元及(162,016)仟元，分別占合併綜合損益總額之(16)%及(35)%。另，如合併財務報表附註六.9 所述，強茂股份有限公司及其子公司民國 108 年 03 月 31 日及民國 107 年 03 月 31 日採用權益法之投資分別為 77,800 仟元及 318,817 仟元，民國 108 年 01 月 01 日至 03 月 31 日及民國 107 年 01 月 01 日至 03 月 31 日相關之採用權益法認列之關聯企業及合資損益之份額分別為(10,561)仟元及(10,986)仟元，係以該等被投資公司同期間未經會計師核閱之財務報表為依據。另合併財務報表附註十三所揭露前述子公司及被投資公司相關資訊亦未經會計師核閱。

## 保留結論

依本會計師核閱結果，除保留結論之基礎段所述部分非重要子公司及採用權益法之被投資公司之財務報表及相關資訊倘經會計師核閱，對合併財務報表可能有所調整之影響外，並未發現上開合併財務報表在所有重大方面有未依照證券發行人財務報告編製準則暨經金融監督管理委員會認可並發布生效之國際會計準則第三十四號「期中財務報導」編製，致無法允當表達強茂股份有限公司及其子公司民國 108 年 03 月 31 日及民國 107 年 03 月 31 日之合併財務狀況，暨民國 108 年 01 月 01 日至 03 月 31 日及民國 107 年 01 月 01 日至 03 月 31 日之合併財務績效及合併現金流量之情事。

## 強調事項

如合併財務報表附註三所述，強茂股份有限公司及其子公司自民國 108 年 01 月 01 日起適用國際財務報導準則第十六號「租賃」，並選擇不重編比較期間之合併財務報表。本會計師未因此而修正核閱結論。

安永聯合會計師事務所

主管機關核准辦理公開發行公司財務報告

查核簽證文號：金管證六字第 0970038990 號

金管證審字第 1000002854 號

陳政初 陳政初



會計師：

涂嘉玲 涂嘉玲



中華民國 108 年 05 月 10 日



## 強茂股份有限公司及子公司

## 合併資產負債表

民國108年03月31日、107年12月31日及107年03月31日

(民國108年及107年03月31日僅經核閱，未依一般公認審計準則查核)

單位：新台幣仟元

代碼	資 產 會 計 項 目	附 註	108年03月31日		107年12月31日		107年03月31日	
			金 額	%	金 額	%	金 額	%
	流動資產							
1100	現金及約當現金	六.1	\$1,406,273	9	\$1,559,623	10	\$1,627,033	8
1110	透過損益按公允價值衡量之金融資產－流動	六.2	307,828	2	31,730	0	50,184	0
1136	按攤銷後成本衡量之金融資產－流動	六.4	229,000	1	178,880	1	46,470	0
1150	應收票據淨額	六.5/六.21	265,831	2	270,517	2	719,738	3
1170	應收帳款淨額	六.6、21	2,810,302	18	3,230,917	21	3,548,641	17
1180	應收帳款－關係人淨額	六.6、21/七	49,625	0	35,125	0	32,391	0
1200	其他應收款	六.21	57,428	0	37,464	0	119,111	1
1210	其他應收款－關係人	六.21/七	22,109	0	25,258	0	3,453	0
130x	存貨	六.7	2,146,565	13	2,013,153	13	2,463,428	11
1410	預付款項	九	448,085	3	413,124	3	511,106	2
1460	待出售非流動資產(或處分群組)淨額	六.8	-	-	-	-	134,703	1
1470	其他流動資產	八	91,861	1	64,055	0	111,695	1
11xx	流動資產合計		7,834,907	49	7,859,846	50	9,367,953	44
	非流動資產							
1510	透過損益按公允價值衡量之金融資產－非流動	六.2	93,261	1	92,944	0	88,072	0
1517	透過其他綜合損益按公允價值衡量之金融資產－非流動	六.3	931,465	6	893,422	6	2,701,342	13
1550	採用權益法之投資	六.9	442,182	3	416,438	3	318,817	2
1600	不動產、廠房及設備	六.10/七/八	3,898,276	25	5,279,567	34	6,537,736	31
1755	使用權資產	六.22	1,687,539	11	-	-	-	-
1780	無形資產	六.11、12	326,330	2	332,043	2	339,745	2
1840	遞延所得稅資產		336,223	2	339,759	2	605,817	3
1915	預付設備款		130,011	1	138,485	1	360,889	2
1920	存出保證金	九	48,221	0	50,421	0	202,147	1
1960	預付投資款		-	-	-	-	92,940	0
1985	長期預付租金		-	-	333,798	2	563,726	2
1990	其他非流動資產－其他		43,726	0	13,713	0	797	0
15xx	非流動資產合計		7,937,234	51	7,890,590	50	11,812,028	56
1xxx	資產總計		\$15,772,141	100	\$15,750,436	100	\$21,179,981	100

(請參閱合併財務報告附註)

董事長：



經理人：



~5~

會計主管：



強茂股份有限公司及子公司

合併資產負債表

民國108年03月31日、107年12月31日及107年03月31日  
(民國108年及107年03月31日僅經核閱，未依一般公認審計準則查核)

單位：新台幣仟元

代碼	負債及權益 會計項目	附註	108年03月31日		107年12月31日		107年03月31日	
			金額	%	金額	%	金額	%
	流動負債							
2100	短期借款	六.13/八	\$2,112,285	13	\$2,268,535	14	\$2,211,871	10
2110	應付短期票券		-	-	-	-	939,513	4
2120	透過損益按公允價值衡量之金融負債—流動	六.14	3	0	3,655	0	-	-
2130	合約負債—流動	六.20	83,607	1	85,588	1	131,041	1
2150	應付票據		232,045	1	92,558	1	507,320	2
2170	應付帳款		1,243,076	7	1,331,311	8	1,677,002	7
2180	應付帳款—關係人	七	103,544	1	62,209	0	-	-
2200	其他應付款		842,219	6	918,279	6	999,648	5
2220	其他應付款—關係人	七	43,146	0	42,129	0	-	-
2230	本期所得稅負債	六.26	63,290	0	42,144	0	134,445	1
2280	租賃負債—流動	六.22	28,790	0	-	-	-	-
2322	一年或一營業週期內到期長期借款	六.16/八	-	-	-	-	450	0
2355	應付租賃款—流動	六.17	-	-	13,285	0	13,204	0
2399	其他流動負債—其他		19,658	0	16,611	0	37,846	0
21xx	流動負債合計		4,771,663	29	4,876,304	30	6,652,340	30
	非流動負債							
2540	長期借款	六.16/八	3,075,721	20	3,191,030	20	5,582,800	26
2570	遞延所得稅負債		78,779	0	90,332	1	131,604	1
2580	租賃負債—非流動	六.22	180,485	1	-	-	-	-
2613	應付租賃款—非流動	六.17	-	-	178,442	1	193,148	1
2630	長期遞延收入	六.15	352,193	2	347,832	2	388,168	2
2640	淨確定福利負債—非流動		102,435	1	106,284	1	119,432	1
2670	其他非流動負債—其他		280,493	2	277,678	2	293,275	1
25xx	非流動負債合計		4,070,106	26	4,191,598	27	6,708,427	32
2xxx	負債總計		8,841,769	55	9,067,902	57	13,360,767	62
	歸屬於母公司業主之權益							
3100	股本	六.19						
3110	普通股股本		3,697,944	24	3,697,944	23	3,697,944	18
3200	資本公積	六.19	2,196,674	14	2,196,674	14	2,202,190	11
3300	保留盈餘	六.19						
3310	法定盈餘公積		108,104	1	108,104	1	384,001	2
3320	特別盈餘公積		254,865	2	254,865	2	264,359	1
3350	未分配盈餘		921,393	6	783,283	5	119,299	1
	保留盈餘合計		1,284,362	9	1,146,252	8	767,659	4
3400	其他權益		(408,858)	(3)	(525,032)	(3)	(206,626)	(1)
31xx	歸屬於母公司業主之權益合計		6,770,122	44	6,515,838	42	6,461,167	32
36xx	非控制權益	六.19	160,250	1	166,696	1	1,358,047	6
3xxx	權益總計		6,930,372	45	6,682,534	43	7,819,214	38
3x2x	負債及權益總計		\$15,772,141	100	\$15,750,436	100	\$21,179,981	100


(請參閱合併財務報告附註)

董事長：



經理人：

~6~



會計主管：





強茂股份有限公司及子公司  
合併綜合損益表  
民國108年及107年01月01日至03月31日  
(僅經核閱，未依一般公認審計準則查核)

單位：新台幣仟元

代碼	會計項目	附註	108年01月01日至03月31日		107年01月01日至03月31日	
			金額	%	金額	%
4000	營業收入	六.20/七	\$2,047,752	100	\$2,834,257	100
5000	營業成本	六.7、22、23/七	(1,610,840)	(78)	(2,178,737)	(77)
5900	營業毛利		436,912	22	655,520	23
6000	營業費用	六.21、22、23				
6100	推銷費用		(118,572)	(6)	(144,811)	(5)
6200	管理費用		(135,080)	(7)	(166,875)	(5)
6300	研究發展費用		(71,165)	(4)	(88,432)	(3)
6450	預期信用減損利益(損失)		3,474	0	(7,357)	(0)
	營業費用合計		(321,343)	(17)	(407,475)	(13)
6900	營業利益		115,569	5	248,045	10
7000	營業外收入及支出	六.24/七				
7010	其他收入		35,990	2	59,335	1
7020	其他利益及損失		29,188	2	(1,098)	(0)
7050	財務成本		(24,048)	(1)	(36,076)	(1)
7055	預期信用減損利益	六.21	-	-	7	0
7060	採用權益法認列之關聯企業損益之份額	六.9	(14,357)	(1)	(10,986)	(0)
	營業外收入及支出合計		26,773	2	11,182	0
7900	稅前淨利		142,342	7	259,227	10
7950	所得稅(費用)	六.26	(13,487)	(1)	(45,652)	(2)
8000	繼續營業單位本期淨利		128,855	6	213,575	8
8200	本期淨利		128,855	6	213,575	8
8300	其他綜合損益	六.25、26				
8310	不重分類至損益之項目					
8316	透過其他綜合損益按公允價值衡量之權益工具投資未實現評價損益		63,006	3	205,842	7
8349	與不重分類之項目相關之所得稅		75	0	11,458	0
8360	後續可能重分類至損益之項目					
8361	國外營運機構財務報表換算之兌換差額		68,467	3	32,472	1
8399	與可能重分類之項目相關之所得稅		(12,679)	(0)	1,330	0
	本期其他綜合損益(稅後淨額)		118,869	6	251,102	8
8500	本期綜合損益總額		\$247,724	12	\$464,677	16
8600	淨利(損)歸屬於：					
8610	母公司業主		\$138,110	6	\$222,008	8
8620	非控制權益		(9,255)	(0)	(8,433)	0
			\$128,855	6	\$213,575	8
8700	綜合損益總額歸屬於：					
8710	母公司業主		\$254,172	12	\$465,186	16
8720	非控制權益		(6,448)	(0)	(509)	(0)
			\$247,724	12	\$464,677	16
	每股盈餘(元)	六.27				
9750	基本每股盈餘		\$0.37		\$0.60	
9850	稀釋每股盈餘		\$0.37		\$0.60	

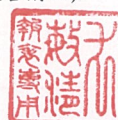
(請參閱合併財務報告附註)

董事長：



經理人：

~7~



會計主管：



強茂股份有限公司及子公司  
合併權益變動表  
民國108年及107年01月01日至03月31日  
(僅經核閱，未依一般公認會計準則查核)

單位：新台幣仟元

代碼	項 目	歸屬於母公司業主之權益									非控制權益	權益總額	
		股 本		保 留 盈 餘			其他權益項目						
		普通股股本	資本公積	法定盈餘公積	特別盈餘公積	未分配盈餘 (待彌補虧損)	國外營運機構 財務報表換算 之兌換差額	透過其他綜合損益 按公允價值衡量之 金融資產未實現 (損)益	備供出售 金融資產 未實現(損)益	其他			歸屬於母公 司業主權益 總計
3110	3200	3310	3320	3350	3410	3420	3425	3490	31XX	36XX	3XXX		
A1	民國107年01月01日餘額	\$3,697,944	\$2,202,190	\$384,001	\$264,359	(\$275,897)	(\$453,921)	\$-	\$184,923	(\$3,707)	\$5,999,892	\$1,231,777	\$7,231,669
A3	追溯適用及追溯重編之影響數	-	-	-	-	181,470	-	7,149	(184,923)	-	3,696	-	3,696
A5	民國107年01月01日期初重編後餘額	3,697,944	2,202,190	384,001	264,359	(94,427)	(453,921)	7,149	-	(3,707)	6,003,588	1,231,777	7,235,365
D1	107年01月01日至03月31日淨利					222,008					222,008	(8,433)	213,575
D3	107年01月01日至03月31日其他綜合損益						35,375	207,803			243,178	7,924	251,102
D5	107年01月01日至03月31日綜合損益總額	-	-	-	-	222,008	35,375	207,803	-	-	465,186	(509)	464,677
O1	非控制權益增減											125,894	125,894
T1	其他					(8,282)				675	(7,607)	885	(6,722)
Z1	民國107年03月31日餘額	\$3,697,944	\$2,202,190	\$384,001	\$264,359	\$119,299	(\$418,546)	\$214,952	\$-	(\$3,032)	\$6,461,167	\$1,358,047	\$7,819,214
A1	民國108年01月01日餘額	\$3,697,944	\$2,196,674	\$108,104	\$254,865	\$783,283	(\$475,123)	(\$49,075)	\$-	(\$834)	\$6,515,838	\$166,696	\$6,682,534
D1	108年01月01日至03月31日淨利					138,110					138,110	(9,255)	128,855
D3	108年01月01日至03月31日其他綜合損益						55,160	60,902			116,062	2,807	118,869
D5	108年01月01日至03月31日綜合損益總額	-	-	-	-	138,110	55,160	60,902	-	-	254,172	(6,448)	247,724
T1	其他									112	112	2	114
Z1	民國108年03月31日餘額	\$3,697,944	\$2,196,674	\$108,104	\$254,865	\$921,393	(\$419,963)	\$11,827	\$-	(\$722)	\$6,770,122	\$160,250	\$6,930,372


(請參閱合併財務報告附註)

董事長：



經理人：

~ 8 ~



會計主管：





強茂股份有限公司及子公司  
合併現金流量表  
民國108年及107年01月01日至03月31日  
(僅經核閱，未依一般公認審計準則查核)

單位：新台幣仟元

代 碼	項 目	108年01月01日至03月31日	107年01月01日至03月31日
		金 額	金 額
	營業活動之現金流量：		
A10000	本期稅前淨利	\$142,342	\$259,227
A20000	調整項目：		
A20010	收益費損項目：		
A20100	折舊費用	211,964	218,463
A20200	攤銷費用	9,988	5,601
A20300	預期信用減損(利益)損失數	(3,474)	7,350
A20400	透過損益按公允價值衡量金融資產及負債之淨(利益)	(10,651)	(410)
A20900	利息費用	24,048	36,076
A21200	利息收入	(10,119)	(1,417)
A22300	採用權益法認列之關聯企業損失之份額	14,357	10,986
A22500	處分及報廢不動產、廠房及設備(利益)	(9,957)	(8,400)
A23000	處分待出售非流動資產(利益)	-	(11,370)
A23100	處分投資損失	-	217
A23700	非金融資產減損損失	1,150	88
A29900	其他項目	25,518	3,633
A20010	收益費損合計	252,824	260,817
A30000	與營業活動相關之資產/負債變動數：		
A31000	與營業活動相關之資產淨變動數		
A31115	強制透過損益按公允價值衡量之金融資產(增加)	(272,772)	(49,648)
A31130	應收票據減少	4,686	241,988
A31150	應收帳款減少(增加)	416,175	(124,830)
A31160	應收帳款－關係人(增加)減少	(14,500)	29,015
A31180	其他應收款(增加)	(19,992)	(40,747)
A31190	其他應收款－關係人減少	3,149	78,282
A31200	存貨(增加)	(165,219)	(295,479)
A31230	預付款項(增加)	(34,961)	(23,424)
A31240	其他流動資產(增加)	(27,806)	(19,692)
A32000	與營業活動相關之負債淨變動數		
A32125	合約負債(減少)增加	(1,981)	131,041
A32130	應付票據增加(減少)	139,487	(58,131)
A32150	應付帳款(減少)	(88,235)	(91,862)
A32160	應付帳款－關係人增加(減少)	41,335	(6,158)
A32180	其他應付款(減少)	(60,080)	(334,546)
A32230	其他流動負債增加(減少)	3,047	(77,211)
A32240	淨確定福利負債(減少)	(3,849)	(49,029)
A30000	與營業活動相關之資產及負債之淨變動合計	(81,516)	(690,431)
A33000	營運產生之現金流入(流出)	313,650	(170,387)
A33100	收取之利息	10,119	1,417
A33500	支付之所得稅	(12,300)	(34,947)
AAAA	營業活動之淨現金流入(流出)	311,469	(203,917)

(請參閱合併財務報告附註)

董事長：



經理人：



會計主管：



強茂股份有限公司及子公司  
合併現金流量表  
民國108年及107年01月01日至03月31日  
(僅經核閱，未依一般公認審計準則查核)

單位：新台幣仟元

代 碼	項 目	108年01月01日至03月31日	107年01月01日至03月31日
		金 額	金 額
	投資活動之現金流量：		
B00040	取得按攤銷後成本衡量之金融資產	(45,706)	(46,470)
B02600	處分待出售非流動資產	-	92,058
B02700	取得不動產、廠房及設備	(137,837)	(228,970)
B02800	處分不動產、廠房及設備	41,557	41,328
B03700	存出保證金增加	-	(4,532)
B03800	存出保證金減少	2,200	-
B04500	取得無形資產	(7,887)	(2,716)
B04600	處分無形資產	3,842	1,244
B05000	因合併產生之現金流入	-	17,378
B06700	其他非流動資產增加	(30,013)	-
B06800	其他非流動資產減少	-	480
B07100	預付設備款增加	(29,732)	(123,342)
BBBB	投資活動之淨現金(流出)	(203,576)	(253,542)
	籌資活動之現金流量：		
C00100	短期借款增加	-	702,503
C00200	短期借款減少	(156,250)	-
C00500	應付短期票券增加	-	819,513
C01700	償還長期借款	(110,683)	(364,818)
C04000	應付租賃款減少	-	(2,116)
C04020	租賃負債本金償還	(5,965)	-
C04300	其他非流動負債增加	2,815	17,384
C05600	支付之利息	(22,977)	(36,163)
CCCC	籌資活動之淨現金(流出)流入	(293,060)	1,136,303
DDDD	匯率變動對現金及約當現金之影響	31,817	(11,082)
EEEE	本期現金及約當現金(減少)增加數	(153,350)	667,762
E00100	期初現金及約當現金餘額	1,559,623	959,271
E00200	期末現金及約當現金餘額	\$1,406,273	\$1,627,033

(請參閱合併財務報告附註)

董事長：



經理人：

~10~



會計主管：



強茂股份有限公司及子公司  
合併財務報表附註  
民國 108 年及 107 年 01 月 01 日至 03 月 31 日  
(僅經核閱，未依一般公認審計準則查核)  
(金額除另予註明者外，均以新台幣仟元為單位)

一、公司沿革

1. 強茂股份有限公司(以下簡稱本公司)於民國 75 年 05 月 20 日依公司法有關股份有限公司之規定設立，公司地址為高雄市岡山區岡山北路 24 號，主要經營各式半導體整流器之製造、加工、裝配、買賣及進出口業務、各種機械零件之裝配、買賣、技術移轉及有關前項電子用之樹脂及塗料之買賣及進出口業務。
2. 本公司股票於民國 88 年 12 月 22 日正式於財團法人中華民國證券櫃檯買賣中心掛牌買賣。民國 90 年 09 月 17 日起改於臺灣證券交易所股份有限公司掛牌買賣。

二、通過財務報告之日期及程序

本公司及子公司(以下簡稱本集團)民國108年及107年01月01日至03月31日之合併財務報告業經董事會於民國108年05月10日通過發布。

三、新發布及修訂準則及解釋之適用

1. 首次適用國際財務報導準則而產生之會計政策變動

本集團已採用金融監督管理委員會(以下簡稱金管會)已認可且自民國108年01月01日以後開始之會計年度適用之國際財務報導準則、國際會計準則、國際財務報導解釋或解釋公告，除下述新準則及修正之性質及影響說明外，其餘首次適用對本集團並無重大影響：

- (1) 國際財務報導準則第16號「租賃」

國際財務報導準則第16號「租賃」取代國際會計準則第17號「租賃」、國際財務報導解釋第4號「決定一項安排是否包含租賃」、解釋公告第15號「營業租賃：誘因」，及解釋公告第27號「評估涉及租賃之法律形式之交易實質」。

本集團依照國際財務報導準則第16號之過渡規定，初次適用日係民國108年01月01日。初次適用國際財務報導準則第16號之影響說明如下：



強茂股份有限公司及子公司合併財務報告附註(續)  
(僅經核閱，未依一般公認審計準則查核)  
(金額除另予註明外，均以新台幣仟元為單位)

- A. 本集團自民國108年01月01日起及民國108年01月01日以前適用之會計政策說明詳附註四。
- B. 對於租賃之定義：本集團於民國108年01月01日選擇無須重評估合約是否係屬(或包含)租賃。本集團就先前適用國際會計準則第17號及國際財務報導解釋第4號時已辨認為租賃之合約，適用國際財務報導準則第16號；另就先前適用國際會計準則第17號及國際財務報導解釋第4號時已辨認為不包含租賃之合約，不適用國際財務報導準則第16號。亦即，本集團僅就民國108年01月01日以後簽訂(或變動)之合約，評估適用國際財務報導準則第16號是否係屬(或包含)租賃。相較於國際會計準則第17號，國際財務報導準則第16號規定若合約轉讓對已辨認資產之使用之控制權一段時間以換得對價，該合約係屬(或包含)租賃。本集團評估於大多數情況下適用新租賃之定義，對合約係屬(或包含)租賃之評估並未產生重大影響。
- C. 本集團為承租人：於適用國際財務報導準則第16號之過渡規定時，選擇不重編比較資訊，而於民國108年01月01日認列初次適用之累積影響數，以作為初次適用日之保留盈餘(或權益之其他組成部分，如適當時)期初餘額之調整：

(a) 先前分類為營業租賃之租賃

本集團於民國108年01月01日，對先前適用國際會計準則第17號時分類為營業租賃之租賃，按剩餘租賃給付現值(使用民國108年01月01日承租人增額借款利率折現)衡量並認列租賃負債；另以個別租賃為基礎，選擇按下列金額之一衡量並認列使用權資產：

- i. 該使用權資產之帳面金額，如同自開始日已適用國際財務報導準則第16號，但使用民國108年01月01日之承租人增額借款利率折現；或
- ii. 租賃負債之金額，但調整與該租賃有關之所有預付或應付之租賃給付金額(認列於民國108年01月01日前刻之資產負債表者)。

本集團於民國108年01月01日，使用權資產增加25,563仟元；租賃負債增加25,563仟元。

另，於民國108年01月01日，對先前適用國際會計準則第17號「租賃」時分類為營業租賃之租賃者，將長期預付租金341,919仟元重分類至使用權資產。

本集團適用國際財務報導準則第16號之過渡規定，對先前分類為營業租賃之租賃，以個別租賃為基礎，使用下列實務權宜作法：

強茂股份有限公司及子公司合併財務報告附註(續)

(僅經核閱，未依一般公認審計準則查核)

(金額除另予註明外，均以新台幣仟元為單位)

- i. 對具有合理類似特性之租賃組合使用單一折現率。
- ii. 依於民國108年01月01日前刻對租賃是否為虧損性之評估，作為執行減損檢視之替代方法。
- iii. 對租賃期間於民國108年01月01日後12個月內結束之租賃，選擇以短期租賃方式處理該等租賃。
- iv. 不將原始直接成本計入民國108年01月01日之使用權資產衡量中。
- v. 使用後見之明，諸如於決定租賃期間時(若合約包含租賃延長或租賃終止之選擇權)。

(b) 先前分類為融資租賃之租賃

本集團於民國108年01月01日，對先前適用國際會計準則第17號時分類為融資租賃之租賃，將該日前刻適用國際會計準則第17號所衡量租賃資產1,358,475仟元及應付租賃款191,727仟元，分別重分類至使用權資產1,358,475仟元及租賃負債191,727仟元。

(c) 依照國際財務報導準則第16號規定新增與承租人相關之附註揭露，請詳附註四、附註五及附註六。

(d) 於民國108年01月01日，初次適用國際財務報導準則第16號對財務報表之影響說明如下：

- i. 認列於民國108年01月01日之資產負債表之租賃負債所適用之承租人增額借款利率之加權平均數為1.79%~5.38%
- ii. 民國107年12月31日適用國際會計準則第17號所揭露之營業租賃承諾，使用民國108年01月01日之增額借款利率折現，與認列於民國108年01月01日資產負債表之租賃負債，兩者間差異191,727仟元說明如下：

民國107年12月31日適用國際會計準則第17號所揭露之營業租賃承諾	\$7,801
使用民國108年01月01日之增額借款利率折現後為	\$25,563
加：民國107年12月31日帳上之應付租賃款	191,727
民國108年01月01日帳上認列之租賃負債	\$217,290

2. 截至財務報告通過發布日為止，本集團未採用下列國際會計準則理事會已發布但金管會尚未認可之新發布、修訂及修正準則或解釋：

強茂股份有限公司及子公司合併財務報告附註(續)  
 (僅經核閱，未依一般公認審計準則查核)  
 (金額除另予註明外，均以新台幣仟元為單位)

項次	新發布/修正/修訂準則及解釋	國際會計準則理事會發布之生效日
1	國際財務報導準則第10號「合併財務報表」及國際會計準則第28號「投資關聯企業及合資」之修正－投資者與其關聯企業或合資間之資產出售或投入	待國際會計準則理事會決定
2	國際財務報導準則第17號「保險合約」	民國110年01月01日
3	業務之定義（國際財務報導準則第3號之修正）	民國109年01月01日
4	重大之定義（國際會計準則第1號及第8號之修正）	民國109年01月01日

(1) 國際財務報導準則第10號「合併財務報表」及國際會計準則第28號「投資關聯企業及合資」之修正－投資者與其關聯企業或合資間之資產出售或投入

此計畫係為處理國際財務報導準則第 10 號「合併財務報表」與國際會計準則第 28 號「投資關聯企業及合資」間，有關以子公司作價投資關聯企業或合資而喪失控制之不一致。國際會計準則第 28 號規定投入非貨幣性資產以交換關聯企業或合資之權益時，應依順流交易之處理方式銷除所產生利益或損失之份額；國際財務報導準則第 10 號則規定應認列喪失對子公司之控制時之全數利益或損失。此修正限制國際會計準則第 28 號之前述規定，當構成國際財務報導準則第 3 號所定義為業務之資產出售或投入時，其所產生之利益或損失應全數認列。

此修正亦修改國際財務報導準則第 10 號使得投資者與其關聯企業或合資間，當出售或投入不構成國際財務報導準則第 3 號所定義業務之子公司時，其產生之利益或損失，僅就非屬投資者所享有份額之範圍認列。

(2) 國際財務報導準則第 17 號「保險合約」

此準則提供保險合約全面性之模型，含括所有會計相關部分(認列、衡量、表達及揭露原則)，準則之核心為一般模型，於此模型下，原始認列以履約現金流量及合約服務邊際兩者之合計數衡量保險合約群組，其中履約現金流量包括：

1. 未來現金流量之估計值
2. 折現率：反映貨幣時間價值及與未來現金流量相關之財務風險(在財務風險未包含於未來現金流量之估計值範圍內)之調整；及
3. 對非財務風險之風險調整

保險合約群組於每一報導期間結束日之帳面金額為剩餘保障負債及已發生理賠負債兩者之總和。

除一般模型外，並提供：

1. 具直接參與特性合約之特定適用方法(變動收費法)
2. 短期合約之簡化法(保費分攤法)



強茂股份有限公司及子公司合併財務報告附註(續)  
(僅經核閱，未依一般公認審計準則查核)  
(金額除另予註明外，均以新台幣仟元為單位)

(3) 業務之定義 (國際財務報導準則第3號之修正)

此修正釐清國際財務報導準則第3號「企業合併」業務之定義，協助企業辨認交易係依企業合併處理，亦或依資產取得方式處理。國際財務報導準則第3號持續採用市場參與者角度決定取得活動或資產組合是否為業務，包括釐清事業之最低要求、增加指引協助企業評估取得之過程是否具實質、縮減對事業及產出之定義等。

(4) 重大之定義 (國際會計準則第1號及第8號之修正)

主要係重新定義重大資訊為：若某些項目之遺漏、誤述或模糊合理預期將影響一般用途財務報表主要使用者根據財務報表所作之決策。此修正釐清重大性將取決於資訊之性質或大小，企業需視資訊個別或併同其他資訊於財務報表中是否係屬重大。若合理預期對主要使用者產生影響，則誤述之資訊係屬重大。

以上國際會計準則理事會已發布但金管會尚未認可之準則或解釋，其實際適用日期以金管會規定為準，本集團評估上述新公布或修正準則、或解釋對本集團並無重大影響。

#### 四、重大會計政策之彙總說明

##### 1. 遵循聲明

本集團民國108年及107年01月01日至03月31日之合併財務報告係依據證券發行人財務報告編製準則暨經金管會認可並發布生效之國際會計準則第34號「期中財務報導」編製。

##### 2. 編製基礎

合併財務報表除以公允價值衡量之金融工具外，係以歷史成本為編製基礎。除另行註明者外，合併財務報表均以新台幣仟元為單位。

##### 3. 合併概況

##### 合併財務報表編製原則

當本公司暴露於來自對被投資者之參與之變動報酬或對該等變動報酬享有權利，且透過其對被投資者之權力有能力影響該等報酬時，控制即達成。特別是，本公司僅於具有下列三項控制要素時，本公司始控制被投資者：

強茂股份有限公司及子公司合併財務報告附註(續)  
(僅經核閱，未依一般公認審計準則查核)  
(金額除另予註明外，均以新台幣仟元為單位)

- (1) 對被投資者之權力(亦即具有賦予其現時能力以主導攸關活動之既存權利)
- (2) 來自對被投資者之參與之變動報酬之暴險或權利，及
- (3) 使用其對被投資者之權力以影響投資者報酬金額之能力

當本公司直接或間接持有少於多數之被投資者表決權或類似權利時，本公司考量所有攸關事實及情況以評估其是否對被投資者具有權力，包括：

- (1) 與被投資者其他表決權持有人間之合約協議
- (2) 由其他合約協議所產生之權利
- (3) 表決權及潛在表決權

當事實及情況顯示三項控制要素中之一項或多項發生變動時，本公司即重評估是否仍控制被投資者。

子公司自收購日(即本公司取得控制之日)起，即全部編入合併報表中，直到喪失對子公司控制之日為止。子公司財務報表之會計期間及會計政策與母公司一致。所有集團內部帳戶餘額、交易、因集團內部交易所產生之未實現內部利得與損失及股利，係全數銷除。

對子公司持股之變動，若未喪失對子公司之控制，則該股權變動係以權益交易處理。

子公司綜合損益總額係歸屬至本公司業主及非控制權益，即使非控制權益因而產生虧損餘額亦然。

若本公司喪失對子公司之控制，則

- (1) 除列子公司之資產(包括商譽)和負債；
- (2) 除列任何非控制權益之帳面金額；
- (3) 認列取得對價之公允價值；
- (4) 認列所保留任何投資之公允價值；
- (5) 認列任何利益或虧損為當期損益；
- (6) 重分類母公司之前認列於其他綜合損益之項目金額為當期損益。

合併財務報表編製主體如下：

投資公司名稱	子公司名稱	主要業務	所持有權益百分比		
			108.03.31	107.12.31	107.03.31
本公司	PAN-JIT ASIA INTERNATIONAL INC.	轉投資業務	100.00%	100.00%	100.00%
本公司	璟茂科技股份有限公司	電子零組件製造及國際貿易業務	94.43%	94.43%	94.43%
本公司	榮茂光學股份有限公司	光學鏡片、儀器及觸控面板之製造業務	—	— (註 9)	43.69% (註 1)
本公司	強德電能股份有限公司	磷酸鋰鐵電池組製造及銷售業務	81.97% (註 2)	81.97% (註 2)	53.30%
PAN-JIT ASIA INTERNATIONAL INC.	PAN-JIT INTERNATIONAL (H.K.) LTD.	電子產品之買賣	100.00%	100.00%	100.00%
PAN-JIT ASIA INTERNATIONAL INC.	PAN JIT EUROPE GMBH	電子產品之買賣	100.00%	100.00%	100.00%
PAN-JIT ASIA INTERNATIONAL INC.	PAN JIT AMERICAS, INC.	電子產品之買賣	95.86%	95.86%	95.86%
PAN-JIT ASIA INTERNATIONAL INC.	強茂電子(無錫)有限公司	整流器之加工製造	100.00% (註 3)	100.00% (註 3)	100.00% (註 3)
PAN-JIT ASIA INTERNATIONAL INC.	無錫至極動能科技有限公司	電池管理系統研究、開發、生產和銷售等技術服務	70.00%	70.00% (註 6)	—
PAN-JIT ASIA INTERNATIONAL INC.	CONTINENTAL LIMITED	轉投資業務	100.00%	100.00%	100.00%
PAN-JIT ASIA INTERNATIONAL INC.	DYNAMIC TECH GROUP LIMITED	轉投資業務	100.00% (註 3)	100.00% (註 3)	100.00% (註 3)
PAN-JIT ASIA INTERNATIONAL INC.	PAN JIT KOREA CO., LTD.	電子產品之買賣	60.00%	60.00%	60.00%
PAN-JIT ASIA INTERNATIONAL INC.	AIDE ENERGY (CAYMAN) HOLDING CO., LTD.	轉投資業務及太陽能光電產品買賣	91.71% (註 4)	91.71% (註 4)	88.63% (註 4)
璟茂科技股份有限公司	JOYSTAR INTERNATIONAL CO., LTD.	轉投資業務	100.00%	100.00%	100.00%



強茂股份有限公司及子公司合併財務報告附註(續)

(僅經核閱，未依一般公認審計準則查核)

(金額除另予註明外，均以新台幣仟元為單位)

投資公司名稱	子公司名稱	主要業務	所持有權益百分比		
			108.03.31	107.12.31	107.03.31
DYNAMIC TECH GROUP LIMITED	深圳威銓電子有限公司	經營新型電子元器件、半導體整流器	100.00%	100.00%	100.00%
CONTINENTAL LIMITED	蘇州群鑫電子有限公司	片式二極管、三極管等新型電子半導體元器件及相關產品銷售，並提供技術和售後服務	100.00%	100.00%	100.00%
強茂電子(無錫)有限公司	強茂電子(北京)有限公司	經營新型電子元器件，半導體整流器之買賣	100.00%	100.00%	100.00%
強茂電子(無錫)有限公司	強茂照明科技(深圳)有限公司	LED 燈具之製造、銷售及自營代理各類商品及技術之進出口業務	100.00%	100.00%	100.00%
強茂電子(無錫)有限公司	山東強茂電子科技有限公司	汽車用半導體晶圓製造及保護分立器件、集成電路晶片及封裝產品生產	62.56%	62.56%	62.56% (註 5)
強茂電子(無錫)有限公司	強茂電子(曲阜)有限公司	經營新型電子元器件，半導體整流器之買賣	100.00%	100.00% (註 10)	—
蘇州群鑫電子有限公司	無錫至極動能科技有限公司	電池管理系統研究、開發、生產和銷售等技術服務	—	— (註 6)	70.00%
AIDE ENERGY (CAYMAN) HOLDING CO., LTD.	AIDE SOLAR ENERGY (HK) HOLDING LIMITED	轉投資及貿易業務	100.00%	100.00%	100.00%
AIDE ENERGY (CAYMAN) HOLDING CO., LTD.	AIDE ENEREGY EUROPE COÖPERATIE U.A.	轉投資業務	100.00% (註 7)	100.00% (註 7)	100.00% (註 7)
AIDE ENERGY (CAYMAN) HOLDING CO., LTD.	AIDE SOLAR USA, INC.	太陽能光電產品開發、製造、銷售、自營代理各類商品及技術的進出口業務	100.00% (註 7)	100.00% (註 7)	100.00% (註 7)
AIDE ENERGY (CAYMAN) HOLDING CO., LTD.	江蘇艾德太陽能科技有限公司	太陽能光電產品開發、製造、銷售、自營代理各類商品及技術的進出口業務	100.00%	100.00%	100.00%
AIDE Energy Europe Coöperatie U.A.	AIDE ENERGY EUROPE B.V.	轉投資及貿易業務	100.00%	100.00%	100.00%
AIDE ENERGY EUROPE B.V.	EC SOLAR C1 SRL	銷售太陽能電站生產之電力	100.00%	100.00%	100.00%

強茂股份有限公司及子公司合併財務報告附註(續)

(僅經核閱，未依一般公認審計準則查核)

(金額除另予註明外，均以新台幣仟元為單位)

投資公司名稱	子公司名稱	主要業務	所持有權益百分比		
			108.03.31	107.12.31	107.03.31
AIDE ENERGY EUROPE B.V.	ENERGIA FOTOVOLTAICA 12 SOCIETA' AGRICOLA AR.1	銷售太陽能電站生產之電力	—	— (註 8)	100.00%
AIDE ENERGY EUROPE B.V.	ENERGIA FOTOVOLTAICA 22 SOCIETA' AGRICOLA AR.1	銷售太陽能電站生產之電力	—	— (註 8)	100.00%
榮茂光學股份有限公司	MILDEX ASIA CO., LTD.	轉投資業務	—	— (註 9)	100.00%
榮茂光學股份有限公司	NEW POPULAR TECHNOLOGY CO.,LTD.	轉投資業務	—	— (註 9)	72.56%
榮茂光學股份有限公司	TYCOON POWER INTERNATIONAL LTD.	轉投資業務	—	— (註 9)	100.00%
MILDEX ASIA CO., LTD.	MILDEX TECHNOLOGY HOLDING (CAYMAN) CO., LTD.	轉投資業務	—	— (註 9)	100.00%
MILDEX ASIA CO., LTD.	MILDEX OPTICAL USA, INC.	觸控面板	—	— (註 9)	100.00%
MILDEX ASIA CO., LTD.	榮茂光電(徐州)有限公司	新型電子元器件與手機玻璃鏡片之製造及買賣	—	— (註 9)	100.00%
MILDEX ASIA CO., LTD.	FULL SUNNY INTERNATIONAL CO., LTD.	轉投資業務	—	— (註 9)	63.61%
MILDEX TECHNOLOGY HOLDING (CAYMAN) CO.,LTD.	JUMPLUS CO.,LTD.	轉投資業務	—	— (註 9)	100.00%
MILDEX TECHNOLOGY HOLDING (CAYMAN) CO.,LTD.	SINANO TECHNOLOGY CORP.	轉投資業務	—	— (註 9)	100.00%
JUMPLUS CO.,LTD.	榮茂科技(無錫)有限公司	研發、生產新型電子元器件	—	— (註 9)	100.00%

強茂股份有限公司及子公司合併財務報告附註(續)  
(僅經核閱，未依一般公認審計準則查核)  
(金額除另予註明外，均以新台幣仟元為單位)

- (註1)：本公司與其他子公司共同持股，持股比例43.69%。本公司判定即使持有少於50%表決權，對榮茂光學股份有限公司仍具控制，此係因本公司自投資榮茂光學股份有限公司之日起，為榮茂光學股份有限公司單一最大股東，榮茂光學股份有限公司剩餘之權益為許多其他股東所廣泛持有，且於無合約權利情況下，本公司可取得達相對多數表決權之委託書，並可任命榮茂光學股份有限公司有能力主導攸關活動之主要管理人員等因素。
- (註2)：係本公司與其他子公司共同持股，合計持股比例81.97%。
- (註3)：係PAN-JIT ASIA INTERNATIONAL INC.與其他子公司共同持股，合計持股比例100.00%。
- (註4)：係PAN-JIT ASIA INTERNATIONAL INC.與其他子公司共同持股，合計持股比例91.71%。AIDE ENERGY(CAYMAN) HOLDING CO,LTD. 於民國107年06月減資彌補虧損，其所有權因而減少至80.85%，民國107年11月增資發行新股，本集團認購，其所有權因而增加至91.71%
- (註5)：本公司分別於民國107年01月25日及02月26日增資山東強茂電子科技有限公司，合計持股比例62.56%，取得控制並將其納入合併財務報告編製主體中。
- (註6)：民國107年07月進行組織重整，改由PAN-JIT ASIA INTERNATIONAL INC.持有70%股權。
- (註7)：係AIDE ENERGY (CAYMAN) HOLDING CO., LTD.與其他子公司共同持股，合計持股比例100.00%。
- (註8)：本公司於民國107年04月將 ENERGIA FOTOVOLTAICA 12 SOCIETA' AGRICOLA AR.I及 ENERGIA FOTOVOLTAICA 22 SOCIETA' AGRICOLA AR.I出售。
- (註9)：本公司於民國107年10月出售榮茂光學股份有限公司15.00%之股權(15,710仟股)，交易後本集團合併持股比例減少至28.76%(30,124仟股)。本公司已非唯一單獨可取得相對多數表決權委託書，且亦無法任命榮茂光學及其子公司有能力主導攸關活動之主要管理人員。
- (註10)：係強茂電子(無錫)有限公司民國107年10月投資設立，持股比例100%，故將其納入合併財務報告編製主體中。

上述列入合併財務報告之子公司中，部分子公司之同期間財務報表及相關資訊未經會計師核閱，該等子公司民國108年03月31日及民國107年03月31日之資產總額分別為3,105,848仟元及5,542,975仟元；負債總額分別為1,022,234仟元及3,022,325仟元，民國108年01月01日至03月31日及民國107年01月01日至03月31日之綜合(損)益總額分別為(39,308)仟元及(162,016)仟元。



強茂股份有限公司及子公司合併財務報告附註(續)  
(僅經核閱，未依一般公認審計準則查核)  
(金額除另予註明外，均以新台幣仟元為單位)

#### 4.外幣交易

本集團之合併財務報表係以本公司之功能性貨幣新台幣表達。集團內的每一個體係自行決定其功能性貨幣，並以該功能性貨幣衡量其財務報表。

集團內個體之外幣交易係以交易日匯率換算為其功能性貨幣記錄。於每一報導期間結束日，外幣貨幣性項目以該日收盤匯率換算；以公允價值衡量之外幣非貨幣性項目，以衡量公允價值當日之匯率換算；以歷史成本衡量之外幣非貨幣性項目，以原始交易日之匯率換算。

除下列所述者外，因交割或換算貨幣性項目所產生之兌換差額，於發生當期認列為損益：

- (1) 為取得符合要件之資產所發生之外幣借款，其產生之兌換差額若視為對利息成本之調整者，為借款成本之一部分，予以資本化作為該項資產之成本。
- (2) 適用國際財務報導準則第9號「金融工具」之外幣項目，依金融工具之會計政策處理。
- (3) 構成報導個體對國外營運機構淨投資一部分之貨幣性項目，所產生之兌換差額原始係認列為其他綜合損益，並於處分該淨投資時，自權益重分類至損益。

當非貨幣性項目之利益或損失認列為其他綜合損益時，該利益或損失之任何兌換組成部分認列為其他綜合損益。當非貨幣性項目之利益或損失認列為損益時，該利益或損失之任何兌換組成部分認列為損益。

#### 5.外幣財務報表之換算

編製合併財務報表時，國外營運機構之資產與負債係以該資產負債表日之收盤匯率換算為新台幣，收益及費損項目係以當期平均匯率換算。因換算而產生之兌換差額認列為其他綜合損益，並於處分該國外營運機構時，將先前已認列於其他綜合損益並累計於權益項下之單獨組成部分之累計兌換差額，於認列處分損益時，自權益重分類至損益。涉及對包含國外營運機構之子公司喪失控制之部分處分，及部分處分對包含國外營運機構之關聯企業或聯合協議之權益後，所保留之權益係一包含國外營運機構之金融資產者，亦按處分處理。

在未喪失控制下部分處分包含國外營運機構之子公司時，按比例將認列於其他綜合損益之累計兌換差額重新歸屬予該國外營運機構之非控制權益，而不認列為損益；在未喪失重大影響或聯合控制下，部分處分包含國外營運機構之關聯企業或聯合協議時，累計兌換差額則按比例重分類至損益。

強茂股份有限公司及子公司合併財務報告附註(續)  
(僅經核閱，未依一般公認審計準則查核)  
(金額除另予註明外，均以新台幣仟元為單位)

本集團因收購國外營運機構產生之商譽及對其資產與負債帳面金額所作之公允價值調整，視為該國外營運機構之資產及負債，並以其功能性貨幣列報。

#### 6.資產與負債區分流動與非流動之分類標準

有下列情況之一者，分類為流動資產，非屬流動資產，則分類為非流動資產：

- (1) 預期於其正常營業週期中實現該資產，或意圖將其出售或消耗。
- (2) 主要為交易目的而持有該資產。
- (3) 預期於報導期間後12個月內實現該資產。
- (4) 現金或約當現金，但於報導期間後至少12個月將該資產交換或用以清償負債受到限制者除外。

有下列情況之一者，分類為流動負債，非屬流動負債，則分類為非流動負債：

- (1) 預期於其正常營業週期中清償該負債。
- (2) 主要為交易目的而持有該負債。
- (3) 預期於報導期間後12個月內到期清償該負債。
- (4) 不能無條件將清償期限遞延至報導期間後至少12個月之負債。負債之條款，可能依交易對方之選擇，以發行權益工具而導致其清償者，並不影響其分類。

#### 7.現金及約當現金

現金及約當現金係庫存現金、活期存款及可隨時轉換成定額現金且價值變動風險甚小之短期並具高度流動性之定期存款或投資(包括合約期間3個月內之定期存款)。

#### 8.金融工具

金融資產與金融負債於本集團成為該金融工具合約條款之一方時認列。

符合國際財務報導準則第9號「金融工具」適用範圍之金融資產與金融負債，於原始認列時，係依公允價值衡量，直接可歸屬於金融資產與金融負債(除分類為透過損益按公允價值衡量之金融資產及金融負債外)取得或發行之交易成本，係從該金融資產及金融負債之公允價值加計或減除。

##### (1) 金融資產之認列與衡量

本集團所有慣例交易金融資產之認列與除列，採交易日會計處理。

本集團以下列兩項為基礎將金融資產分類為後續按攤銷後成本衡量、透過其他綜合損益按公允價值衡量或透過損益按公允價值衡量之金融資產：

強茂股份有限公司及子公司合併財務報告附註(續)

(僅經核閱，未依一般公認審計準則查核)

(金額除另予註明外，均以新台幣仟元為單位)

- A. 管理金融資產之經營模式
- B. 金融資產之合約現金流量特性

按攤銷後成本衡量之金融資產

同時符合下列兩條件之金融資產，按攤銷後成本衡量，並以應收票據、應收帳款、按攤銷後成本衡量之金融資產及其他應收款等項目列報於資產負債表：

- A. 管理金融資產之經營模式：持有金融資產以收取合約現金流量
- B. 金融資產之合約現金流量特性：現金流量完全為支付本金及流通在外本金金額之利息

此等金融資產(不包括涉及避險關係者)後續以攤銷後成本【原始認列時衡量之金額，減除已償付之本金，加計或減除該原始金額與到期金額間差額之累積攤銷數(使用有效利息法)，並調整備抵損失】衡量。於除列、透過攤銷程序或認列減損利益或損失時，將其利益或損失認列於損益。

以有效利息法(以有效利率乘以金融資產總帳面金額)或下列情況計算之利息，則認列於損益：

- A. 如屬購入或創始之信用減損金融資產，以信用調整後有效利率乘以金融資產攤銷後成本
- B. 非屬前者，惟後續變成信用減損者，以有效利率乘以金融資產攤銷後成本

透過其他綜合損益按公允價值衡量之金融資產

同時符合下列兩條件之金融資產，按透過其他綜合損益按公允價值衡量，並以透過其他綜合損益按公允價值衡量之金融資產列報於資產負債表：

- A. 管理金融資產之經營模式：收取合約現金流量及出售金融資產
- B. 金融資產之合約現金流量特性：現金流量完全為支付本金及流通在外本金金額之利息

此類金融資產相關損益之認列說明如下：

- A. 除列或重分類前，除減損利益或損失與外幣兌換損益認列於損益外，其利益或損失係認列於其他綜合損益
- B. 除列時，先前認列於其他綜合損益之累積利益或損失係自權益重分類至損益作為重分類調整

強茂股份有限公司及子公司合併財務報告附註(續)  
(僅經核閱，未依一般公認審計準則查核)  
(金額除另予註明外，均以新台幣仟元為單位)

- C. 以有效利息法(以有效利率乘以金融資產總帳面金額)或下列情況計算之利息，則認列於損益：
- (a) 如屬購入或創始之信用減損金融資產，以信用調整後有效利率乘以金融資產攤銷後成本
  - (b) 非屬前者，惟續後變成信用減損者，以有效利率乘以金融資產攤銷後成本

此外，對於屬國際財務報導準則第9號適用範圍之權益工具，且該權益工具既非持有供交易，亦非適用國際財務報導準則第3號之企業合併中之收購者所認列之或有對價，於原始認列時，選擇(不可撤銷)將其後續公允價值變動列報於其他綜合損益。列報於其他綜合損益中之金額後續不得移轉至損益(處分該等權益工具時，將列入其他權益項目之累積金額，直接轉入保留盈餘)，並以透過其他綜合損益按公允價值衡量之金融資產列報於資產負債表。投資之股利則認列於損益，除非該股利明顯代表部分投資成本之回收。

透過損益按公允價值衡量之金融資產

除前述符合特定條件而按攤銷後成本衡量或透過其他綜合損益按公允價值衡量外，金融資產均採透過損益按公允價值衡量，並以透過損益按公允價值衡量之金融資產列報於資產負債表。

此類金融資產以公允價值衡量，其再衡量產生之利益或損失認列為損益，該認列為損益之利益或損失包含該金融資產所收取之任何股利或利息。

(2)金融資產減損

本集團對透過其他綜合損益按公允價值衡量之債務工具投資及按攤銷後成本衡量之金融資產，係以預期信用損失認列並衡量備抵損失。透過其他綜合損益按公允價值衡量之債務工具投資係將備抵損失認列於其他綜合損益，且不減少該投資之帳面金額。

本集團以反映下列各項之方式衡量預期信用損失：

- A. 藉由評估各可能結果而決定之不偏且以機率加權之金額
- B. 貨幣時間價值
- C. 與過去事項、現時狀況及未來經濟狀況預測有關之合理且可佐證之資訊(於資產負債表日無須過度成本或投入即可取得者)



強茂股份有限公司及子公司合併財務報告附註(續)  
(僅經核閱，未依一般公認審計準則查核)  
(金額除另予註明外，均以新台幣仟元為單位)

衡量備抵損失之方法說明如下：

- A. 按12個月預期信用損失金額衡量：包括金融資產自原始認列後信用風險未顯著增加，或於資產負債表日判定為信用風險低者。此外，亦包括前一報導期間按存續期間預期信用損失金額衡量備抵損失，但於本期資產負債表日不再符合自原始認列後信用風險已顯著增加之條件者。
- B. 存續期間預期信用損失金額衡量：包括金融資產自原始認列後信用風險已顯著增加，或屬購入或創始之信用減損金融資產。
- C. 對於屬國際財務報導準則第15號範圍內之交易所產生之應收帳款或合約資產，本集團採用存續期間預期信用損失金額衡量備抵損失。
- D. 對於屬國際財務報導準則第16號(民國108年01月01日以前，國際會計準則第17號)範圍內之交易所產生之應收租賃款，本集團採用存續期間預期信用損失金額衡量備抵損失。

本集團於每一資產負債表日，以比較金融工具於資產負債表日與原始認列日之違約風險之變動，評估金融工具於原始認列後之信用風險是否已顯著增加。另與信用風險相關資訊請詳附註十二。

### (3)金融資產除列

本集團持有之金融資產於符合下列情況之一時除列：

- A. 來自金融資產現金流量之合約權利終止。
- B. 已移轉金融資產且將該資產所有權之幾乎所有風險及報酬移轉予他人。
- C. 既未移轉亦未保留資產所有權之幾乎所有風險及報酬，但已移轉對資產之控制。

一金融資產整體除列時，其帳面金額與已收取或可收取對價加計認列於其他綜合損益之任何累計利益或損失總和間之差額係認列於損益。

### (4)金融負債及權益工具

#### 負債或權益之分類

本集團發行之負債及權益工具係依據合約協議之實質與金融負債及權益工具之定義分類為金融負債或權益。

強茂股份有限公司及子公司合併財務報告附註(續)  
(僅經核閱，未依一般公認審計準則查核)  
(金額除另予註明外，均以新台幣仟元為單位)

### 權益工具

權益工具係指表彰本集團於資產減除所有負債後剩餘權益之任何合約，本集團發行之權益工具係以取得之價款扣除直接發行成本後之金額認列。

### 複合工具

本集團對所發行之可轉換公司債依其合約條款確認金融負債及權益組成要素。另對所發行之轉換公司債，係於區分權益要素前評估嵌入之買、賣權之經濟特性及風險是否與主債務商品緊密關聯。

不涉及衍生工具之負債部分，其公允價值使用性質相當且不具轉換特性債券之市場利率評估，於轉換或贖回清償前，此部分金額分類為以攤銷後成本衡量之金融負債；至於其他與主契約經濟特性風險不緊密關聯之嵌入式衍生工具部分(例如嵌入之買回權及贖回權經確認其執行價格無法幾乎等於債務商品於每一執行日之攤銷後成本)，除屬權益組成要素外，分類為負債組成要素，並於後續期間以透過損益按公允價值衡量；權益要素之金額則以轉換公司債公允價值減除負債組成部分決定之，其帳面金額於後續之會計期間不予重新衡量。若所發行之轉換公司債不具權益要素，則依國際財務報導準則第9號混合工具之方式處理。

交易成本依照原始認列可轉換公司債分攤予負債及權益組成部分之比例，分攤至負債及權益組成部分。

轉換公司債持有人於該轉換公司債到期前要求行使轉換權利時，先將負債組成要素之帳面金額調整至轉換當時應有之帳面金額，作為發行普通股之入帳基礎。

### 金融負債

符合國際財務報導準則第9號適用範圍之金融負債於原始認列時，分類為透過損益按公允價值衡量之金融負債或以攤銷後成本衡量之金融負債。

### 透過損益按公允價值衡量之金融負債

透過損益按公允價值衡量之金融負債，包括持有供交易之金融負債及指定透過損益按公允價值衡量之金融負債。

當符合下列條件之一，分類為持有供交易：

- A. 其取得之主要目的為短期內出售；
- B. 於原始認列時即屬合併管理之可辨認金融工具組合之一部分，且有近期該組合為短期獲利之操作型態之證據；或
- C. 屬衍生工具(財務保證合約或被指定且有效之避險工具之衍生工具除外)。

強茂股份有限公司及子公司合併財務報告附註(續)

(僅經核閱，未依一般公認審計準則查核)

(金額除另予註明外，均以新台幣仟元為單位)

對於包含一個或多個嵌入式衍生工具之合約，可指定整體混合(結合)合約為透過損益按公允價值衡量之金融負債；當符合下列因素之一而可提供更攸關之資訊時，於原始認列時指定為透過損益按公允價值衡量：

- A. 該指定可消除或重大減少衡量或認列不一致；或
- B. 一組金融負債或一組金融資產及金融負債，依書面之風險管理或投資策略，以公允價值基礎管理並評估其績效，且合併公司內部提供予管理階層之該投資組合資訊，亦以公允價值為基礎。

此類金融負債再衡量產生之利益或損失認列為損益，該認列為損益之利益或損失包含該金融負債所支付之任何利息。

以攤銷後成本衡量之金融負債

以攤銷後成本衡量之金融負債包括應付款項及借款等，於原始認列後，續後以有效利率法衡量。當金融負債除列及透過有效利率法攤提時，將其相關損益及攤銷數認列於損益。

攤銷後成本之計算考量取得時之折價或溢價及交易成本。

金融負債之除列

當金融負債之義務解除、取消或失效時，則除列該金融負債。

當本集團與債權人間就具重大差異條款之債務工具進行交換，或對現有金融負債之全部或部分條款作重大修改(不論是否因財務困難)，以除列原始負債並認列新負債之方式處理，除列金融負債時，將其帳面金額與所支付或應支付對價總額(包括移轉之非現金資產或承擔之負債)間之差額認列於損益。

(5)金融資產及負債之互抵

金融資產及金融負債僅於已認列金額目前具互抵之法律行使權利且有意圖以淨額交割或同時變現資產及清償負債時，方能予以互抵並以淨額列示於資產負債表。

9.衍生工具

本集團所持有或發行之衍生工具係用以規避匯率風險及利率風險，其中屬指定且為有效避險者，於資產負債表列報為避險之金融資產或負債；其餘非屬指定且為有效避險者，則於資產負債表列報為透過損益按公允價值衡量之金融資產或金融負債。

強茂股份有限公司及子公司合併財務報告附註(續)  
(僅經核閱，未依一般公認審計準則查核)  
(金額除另予註明外，均以新台幣仟元為單位)

衍生工具之原始認列係以衍生工具合約簽訂日之公允價值衡量，並於續後採公允價值衡量。當衍生工具之公允價值為正數時，為金融資產；公允價值為負數時，則為金融負債。衍生工具公允價值變動直接認列於損益，惟涉及現金流量避險及國外營運機構淨投資避險屬有效部分者，則依避險類型認列於損益或權益項下。

主契約為非金融資產或金融負債者，當嵌入於主契約之衍生工具，其經濟特性及風險與主契約並非緊密關聯，且主契約非屬透過損益按公允價值衡量時，該嵌入式衍生工具應視為獨立之衍生工具處理。

#### 10.公允價值衡量

公允價值係指於衡量日，市場參與者間在有秩序之交易中出售某一資產所能收取或移轉某一負債所需支付之價格。公允價值衡量假設該出售資產或移轉負債之交易發生於下列市場之一：

- (1) 該資產或負債之主要市場，或
- (2) 若無主要市場，該資產或負債之最有利市場

主要或最有利市場必須是集團所能進入以進行交易者。

資產或負債之公允價值衡量係使用市場參與者於定價資產或負債時會使用之假設，其假設該等市場參與者依其經濟最佳利益為之。

非金融資產之公允價值衡量考量市場參與者藉由將該資產用於其最高及最佳使用或藉由將該資產出售予會將該資產用於其最高及最佳使用之另一市場參與者，以產生經濟效益之能力。

本集團採用在相關情況下適合且有足夠資料可得之評價技術以衡量公允價值，並最大化攸關可觀察輸入值之使用且最小化不可觀察輸入值之使用。

#### 11.存貨

存貨按逐項比較之成本與淨變現價值孰低法評價。

成本指為使存貨達到可供銷售或可供生產狀態及地點所產生之成本：

- 原物料 — 以實際進貨成本，採加權平均法。
- 製成品及在製品 — 包括直接原料、人工及以正常產能分攤之固定製造費用，但不包含借款成本。

淨變現價值指在正常情況下，估計售價減除至完工尚須投入之成本及銷售費用後之餘額。

勞務提供係依據國際財務報導準則第15號之規定處理，非屬存貨範圍。



強茂股份有限公司及子公司合併財務報告附註(續)

(僅經核閱，未依一般公認審計準則查核)

(金額除另予註明外，均以新台幣仟元為單位)

12.待出售非流動資產與停業單位

待出售非流動資產或處分群組係指於目前情況下，可依一般條件及商業慣例立即出售，且高度很有可能於一年內完成出售者。分類為待出售之非流動資產與處分群組係以帳面金額與公允價值減處分成本孰低者衡量。

停業單位之收益及費用於報導期間及前一年度比較期間之綜合損益表中，係基於稅後基礎與繼續營業單位之收益及費用分別報導，即使集團於處分子公司後，仍保留一非控制權益亦然。停業單位之稅後相關損益則於綜合損益表中單獨列示。

不動產、廠房及設備與無形資產一經歸屬為待出售後，即不再進行折舊或攤提。

13.採用權益法之投資

本集團對關聯企業之投資除分類為待出售資產外，係採用權益法處理。關聯企業係指本集團對其有重大影響者。

於權益法下，投資關聯企業於資產負債表之列帳，係以成本加計取得後本集團對該關聯企業淨資產變動數依持股比例認列之金額。對關聯企業投資之帳面金額及其他相關長期權益於採用權益法減少至零後，於發生法定義務、推定義務或已代關聯企業支付款項之範圍內，認列額外損失及負債。本集團與關聯企業間交易所產生之未實現損益，則依其對關聯企業之權益比例銷除。

當關聯企業之權益變動並非因損益及其他綜合損益項目而發生且不影響本集團對其持股比例時，本集團係按持股比例認列相關所有權權益變動。因而所認列之資本公積於後續處分關聯企業時，係按處分比例轉列損益。

關聯企業增發新股時，本集團未按持股比例認購致使投資比例發生變動，因而使本集團對該關聯企業所享有之淨資產持份發生增減者，以「資本公積」及「採用權益法之投資」調整該增減數。當投資比例變動為減少時，另將先前已認列於其他綜合損益之相關項目，依減少比例重分類至損益或其他適當科目。前述所認列之資本公積於後續處分關聯企業時，係按處分比例轉列損益。

關聯企業之財務報告係就與集團相同之報導期間編製，並進行調整以使其會計政策與本集團之會計政策一致。

強茂股份有限公司及子公司合併財務報告附註(續)

(僅經核閱，未依一般公認審計準則查核)

(金額除另予註明外，均以新台幣仟元為單位)

本集團於每一報導期間結束日依國際會計準則第28號「投資關聯企業及合資」之規定確認是否有客觀證據顯示對關聯企業或合資之投資發生減損，若有減損之客觀證據，本集團即依國際會計準則第36號「資產減損」之規定以關聯企業或合資之可回收金額與帳面金額間之差異數計算減損金額，並將該金額認列於對關聯企業或合資之損益中。前述可回收金額如採用該投資之使用價值，本集團則依據下列估計決定相關使用價值：

- (1) 本集團所享有關聯企業估計未來產生現金流量現值之份額，包括關聯企業因營運所產生之現金流量及最終處分該投資所得之價款；或
- (2) 本集團預期由該投資收取股利及最終處分該投資所產生之估計未來現金流量現值。

因構成投資關聯企業帳面金額之商譽組成項目，並未單獨認列，故無須對其適用國際會計準則第36號「資產減損」商譽減損測試之規定。

當喪失對關聯企業之重大影響時，本集團係以公允價值衡量並認列所保留之投資部分。喪失重大影響時該投資關聯企業之帳面金額與所保留投資之公允價值加計處分所得價款間之差額，則認列為損益。此外，當對關聯企業之投資成為對合資之投資，或對合資之投資成為對關聯企業之投資時，本集團持續適用權益法而不對保留權益作再衡量。

#### 14.不動產、廠房及設備

不動產、廠房及設備係以取得成本為認列基礎，並減除累計折舊及累計減損後列示，前述成本包含不動產、廠房及設備之拆卸、移除及復原其所在地點之成本及因未完工程所產生之必要利息支出。不動產、廠房及設備之各項組成若屬重大，則將單獨提列折舊。當不動產、廠房及設備之重大組成項目須被定期重置，本集團將該項目視為個別資產並以特定耐用年限及折舊方法分別認列。該等被重置部分之帳面金額，則依國際會計準則第16號「不動產、廠房及設備」之除列規定予以除列。重大檢修成本若符合認列條件，係視為替換成本而認列為廠房及設備帳面金額之一部分，其他修理及維護支出則認列至損益。

折舊係以直線法按下列資產之估計耐用年限計提：

資產項目	耐用年限
房屋及建築	1~52 年
機器設備	1~15 年
水電設備	1~13 年
運輸設備	1~10 年
辦公設備	1~10 年
使用權資產／租賃資產(註)	1~50 年
租賃改良	1~20 年
其他設備	1~25 年

強茂股份有限公司及子公司合併財務報告附註(續)  
(僅經核閱，未依一般公認審計準則查核)  
(金額除另予註明外，均以新台幣仟元為單位)

註：本集團自民國108年01月01日起採用國際財務報導準則第16號規定後租賃資產重分類為使用權資產。

不動產、廠房及設備之項目或任一重要組成部分於原始認列後，若予處分或預期未來不會因使用或處分而有經濟效益之流入，則予以除列並認列損益。

不動產、廠房及設備之殘值、耐用年限及折舊方法係於每一財務年度終了時評估，若預期值與先前之估計不同時，該變動視為會計估計變動。

## 15.租賃

自民國108年01月01日起之會計處理如下：

本集團就合約成立日於民國108年01月01日以後者，評估該合約是否係屬(或包含)租賃。若合約轉讓對已辨認資產之使用之控制權一段時間以換得對價，該合約係屬(或包含)租賃。為評估合約是否轉讓對已辨認資產之使用之控制權一段時間，本集團評估在整個使用期間是否具有下列兩者：

- (1) 取得來自使用已辨認資產之幾乎所有經濟效益之權利；及
- (2) 主導已辨認資產之使用之權利。

本集團於民國108年01月01日選擇無須重評估合約是否係屬(或包含)租賃。本集團就先前適用國際會計準則第17號及國際財務報導解釋第4號時已辨認為租賃之合約，適用國際財務報導準則第16號；另就先前適用國際會計準則第17號及國際財務報導解釋第4號時已辨認為不包含租賃之合約，不適用國際財務報導準則第16號。

對於合約係屬(或包含)租賃者，本集團將合約中每一租賃組成部分作為單獨租賃，並與合約中之非租賃組成部分分別處理。對於合約包含一項租賃組成部分以及一項或多項之額外租賃或非租賃組成部分者，本集團以每一租賃組成部分之相對單獨價格及非租賃組成部分之彙總單獨價格為基礎，將合約中之對價分攤至該租賃組成部分。租賃及非租賃組成部分之相對單獨價格，以出租人(或類似供應者)分別對該組成部分(或類似組成部分)收取之價格為基礎決定。若可觀察之單獨價格並非隨時可得，本集團最大化可觀察資訊之使用以估計該單獨價格。

### 集團為承租人

除符合並選擇短期租賃或低價值標的資產之租賃外，當本集團係租賃合約之承租人時，對所有租賃認列使用權資產及租賃負債。

強茂股份有限公司及子公司合併財務報告附註(續)  
(僅經核閱，未依一般公認審計準則查核)  
(金額除另予註明外，均以新台幣仟元為單位)

本集團於開始日，按於該日尚未支付之租賃給付之現值衡量租賃負債。若租賃隱含利率容易確定，租賃給付使用該利率折現。若該利率並非容易確定，使用承租人增額借款利率。於開始日，計入租賃負債之租賃給付，包括與租賃期間內之標的資產使用權有關且於該日尚未支付之下列給付：

- (1) 固定給付(包括實質固定給付)，減除可收取之任何租賃誘因；
- (2) 取決於某項指數或費率之變動租賃給付(採用開始日之指數或費率原始衡量)；
- (3) 殘值保證下承租人預期支付之金額；
- (4) 購買選擇權之行使價格，若本集團可合理確定將行使該選擇權；及
- (5) 租賃終止所須支付之罰款，若租賃期間反映承租人將行使租賃終止之選擇權。

開始日後，本集團按攤銷後成本基礎衡量租賃負債，以有效利率法增加租賃負債帳面金額，反映租賃負債之利息；租賃給付之支付減少租賃負債帳面金額。

本集團於開始日，按成本衡量使用權資產，使用權資產之成本包含：

- (1) 租賃負債之原始衡量金額；
- (2) 於開始日或之前支付之任何租賃給付，減除收取之任何租賃誘因；
- (3) 承租人發生之任何原始直接成本；及
- (4) 承租人拆卸、移除標的資產及復原其所在地點，或將標的資產復原至租賃之條款及條件中所要求之狀態之估計成本。

使用權資產後續衡量以成本減除累計折舊及累計減損損失後列示，亦即適用成本模式衡量使用權資產。

若租賃期間屆滿時標的資產所有權移轉予本集團，或若使用權資產之成本反映本集團將行使購買選擇權，則自開始日起至標的資產耐用年限屆滿時，對使用權資產提列折舊。否則，本集團自開始日起至使用權資產之耐用年限屆滿時或租賃期間屆滿時兩者之較早者，對使用權資產提列折舊。

本集團適用國際會計準則第36號「資產減損」判定使用權資產是否發生減損並處理任何已辨認之減損損失。

除符合並選擇短期租賃或低價值標的資產之租賃外，本集團於資產負債表列報使用權資產及租賃負債，並於綜合損益表分別列報與租賃相關之折舊費用及利息費用。

強茂股份有限公司及子公司合併財務報告附註(續)  
(僅經核閱，未依一般公認審計準則查核)  
(金額除另予註明外，均以新台幣仟元為單位)

本集團對短期租賃及低價值標的資產之租賃，選擇按直線基礎或另一種有系統之基礎，將有關該等租賃之租賃給付於租賃期間認列為費用。

集團為出租人

本集團於合約成立日將其每一租賃分類為營業租賃或融資租賃。租賃如移轉附屬於標的資產所有權之幾乎所有風險與報酬，係分類為融資租賃；若未移轉，則分類為營業租賃。於開始日，本集團於資產負債表認列融資租賃下所持有之資產，並按租賃投資淨額將其表達為應收融資租賃款。

對於合約包含租賃組成部分以及非租賃組成部分，本集團適用國際財務報導準則第15號規定分攤合約中之對價。

本集團按直線基礎或另一種有系統之基礎，將來自營業租賃之租賃給付認列為租金收入。對於營業租賃之非取決於某項指數或費率之變動租賃給付，於發生時認列為租金收入。

民國108年01月01日以前之會計處理如下：

集團為承租人

融資租賃係移轉租賃標的物所有權相關之幾乎所有風險與報酬予本集團者，並於租賃期間開始日，以租賃資產公允價值或最低租賃給付現值兩者孰低者予以資本化。租金給付則分攤予融資費用及租賃負債之減少數，其中融資費用係以剩餘負債餘額依固定利率決定，並認列於損益。

租賃資產係以該資產耐用年限提列折舊，惟如無法合理確定租賃期間屆滿時本集團將取得該項資產所有權，則以該資產估計耐用年限及租賃期間兩者較短者提列折舊。

營業租賃下之租賃給付係於租賃期間內以直線法認列為費用。

集團為出租人

本集團未移轉租賃標的物所有權之實質全部風險及報酬之租賃，係分類為營業租賃。因安排營業租賃所產生之原始直接成本係作為租賃資產帳面金額之加項，並於租期以與租金收入相同基礎認列。營業租賃所產生之租金收入，係按租賃期間以直線法認列入帳。或有租金則於租金賺得之期間認列為收入。



強茂股份有限公司及子公司合併財務報告附註(續)  
(僅經核閱，未依一般公認審計準則查核)  
(金額除另予註明外，均以新台幣仟元為單位)

## 16.無形資產

單獨取得之無形資產於原始認列時係以成本衡量。透過企業合併取得之無形資產成本為收購日之公允價值。無形資產於原始認列後，係以其成本減除累計攤銷及累計減損損失後之金額作為帳面金額。不符合認列條件之內部產生無形資產不予資本化，而係於發生時認列至損益。

無形資產之耐用年限區分為有限及非確定耐用年限。

有限耐用年限之無形資產係於其耐用年限內攤銷，並於存有減損跡象時進行減損測試。有限耐用年限之無形資產攤銷期間及攤銷方法係至少於每一財務年度結束時進行複核。若資產之預估耐用年限與先前之估計不同或未來經濟效益消耗之預期型態已發生改變，則攤銷方法或攤銷期間將予以調整並視為會計估計變動。

非確定耐用年限之無形資產不予攤銷，但於每一年度依個別資產或現金產生單位層級進行減損測試。非確定耐用年限之無形資產係於每期評估是否有事件及情況繼續支持該資產之耐用年限仍屬非確定。若耐用年限由非確定改為有限耐用年限時，則推延適用。

無形資產之除列所產生之利益或損失係認列至損益。

本集團無形資產會計政策彙總如下：

	電腦軟體成本	其他無形資產
耐用年限	有限(1~10年)	有限(1~10年)
使用之攤銷方法	直線法攤銷	直線法攤銷
內部產生或外部取得	外部取得	外部取得

## 17.非金融資產之減損

本集團於每一報導期間結束日評估所有適用國際會計準則第36號「資產減損」之資產是否存有減損跡象。如有減損跡象或須針對某一資產每年定期進行減損測試，本集團即以個別資產或資產所屬之現金產生單位進行測試。減損測試結果如資產或資產所屬現金產生單位之帳面金額大於其可回收金額，則認列減損損失。可回收金額為淨公允價值或使用價值之較高者。

本集團於每一報導期間結束日針對商譽以外之資產，評估是否有跡象顯示先前已認列之減損損失可能已不存在或減少。如存有此等跡象，本集團即估計該資產或現金產生單位之可回收金額。若可回收金額因資產之估計服務潛能變動而增加時，則迴轉減損。惟迴轉後帳面金額不超過資產在未認列減損損失情況下，減除應提列折舊或攤銷後之帳面金額。

強茂股份有限公司及子公司合併財務報告附註(續)  
(僅經核閱，未依一般公認審計準則查核)  
(金額除另予註明外，均以新台幣仟元為單位)

商譽所屬之現金產生單位或群組，不論有無減損跡象，係每年定期進行減損測試。減損測試結果如須認列減損損失，則先行減除商譽，減除不足之數再依帳面金額之相對比例分攤至商譽以外之其他資產。商譽之減損，一經認列，嗣後不得以任何理由迴轉。

繼續營業單位之減損損失及迴轉數係認列於損益。

#### 18.負債準備

負債準備之認列條件係因過去事件所產生之現時義務(法定義務或推定義務)，於清償義務時，很有可能需要流出具經濟效益之資源，且該義務金額能可靠估計。當本集團預期某些或所有負債準備可被歸墊時，只有當歸墊幾乎完全確定時認列為單獨資產。若貨幣時間價值影響重大時，負債準備以可適當反映負債特定風險之現時稅前利率折現。負債折現時，因時間經過而增加之負債金額，認列為借款成本。

#### 19.庫藏股票

本集團於取得母公司股票(庫藏股票)時係以取得成本認列並作為權益之減項。庫藏股票交易之價差認列於權益項下。

#### 20.收入認列

本集團與客戶合約之收入主要包括銷售商品，會計處理分別說明如下：

##### 銷售商品

本集團製造並銷售商品，於承諾之商品運送至客戶端且客戶取得其控制(即客戶主導該商品之使用並取得該商品之幾乎所有剩餘效益之能力)時認列收入，主要商品為二極體及整流器等，以合約敘明之價格為基礎認列收入。

本集團提供之保固係基於所提供之商品會如客戶預期運作之保證，並依國際會計準則第37號之規定處理。

本集團銷售商品交易之授信期間為30天至120天，大部分合約於商品移轉控制且具有無條件收取對價之權利時，即認列應收帳款，該等應收帳款通常期間短且不具重大財務組成部分；少部分合約，具有已移轉商品予客戶惟仍未具無條件收取對價之權利，則認列合約資產，合約資產另須依國際財務報導準則第9號規定按存續期間預期信用損失金額衡量備抵損失。然有部分合約，由於簽約時即先向客戶收取部分對價，本集團承擔須於續後提供商品之義務，故認列為合約負債。

強茂股份有限公司及子公司合併財務報告附註(續)  
(僅經核閱，未依一般公認審計準則查核)  
(金額除另予註明外，均以新台幣仟元為單位)

本集團前述合約負債轉列收入之期間通常不超過一年，並未導致重大財務組成部分之產生。

本集團與客戶之合約，將所承諾商品交付予客戶及客戶付款之期間並未超過一年。因此，本集團並未就貨幣時間價值調整交易價格。

## 21.借款成本

直接可歸屬於取得、建造或生產符合要件之資產的借款成本，予以資本化為該資產成本之一部分。其他所有借款成本則認列為發生期間之費用。借款成本係包括與舉借資金有關而發生之利息及其他成本。

## 22.政府補助

本集團在能合理確信將符合政府補助所定條件，並可收到政府補助之經濟效益流入時，始認列政府補助收入。當補助與資產有關時，政府補助則認列為遞延收入並於相關資產預期耐用年限分期認列為收益；當補助與費用項目有關時，政府補助係以合理而有系統之方法配合相關成本之預期發生期間認列為收益。

本集團取得之非貨幣性政府補助時，以名目金額認列所收取之資產與補助，並於標的資產之預期耐用年限與效益消耗型態分期等額於綜合損益表認列收益。與自政府或相關機構獲取低於市場利率之貸款或類似補助視為額外的政府補助。

## 23.退職後福利計畫

本公司及國內子公司員工退休辦法適用於所有正式任用之員工，員工退休基金全數提存於勞工退休準備金監督委員會管理，並存入退休基金專戶，由於上述退休金係以退休準備金監督委員會名義存入，與本公司及國內子公司完全分離，故未列入上開合併財務報告中。國外子公司員工退休辦法係依當地法令規定辦理。

對於屬確定提撥計畫之退職後福利計畫，本公司及國內子公司每月負擔之員工退休金提撥率，不得低於員工每月薪資6%，所提撥之金額認列為當期費用；國外子公司則依當地特定比例提撥並認列為當期費用。

對於屬確定福利計畫之退職後福利計畫，依據預計單位福利法於年度報導期間結束日按精算報告提列。淨確定福利負債(資產)再衡量數包括計畫資產報酬與資產上限影響數之任何變動，並減除包含於淨確定福利負債(資產)淨利息之金額，以及精算損益。淨確定福利負債(資產)再衡量數於發生時，列入其他綜合損益項下，並立即認列於保留盈餘。前期服務成本為計畫修正或縮減所產生之確定福利義務現值之變動數，且於下列兩者較早之日期認列為費用：

強茂股份有限公司及子公司合併財務報告附註(續)  
(僅經核閱，未依一般公認審計準則查核)  
(金額除另予註明外，均以新台幣仟元為單位)

- (1) 當計畫修正或縮減發生時；及
- (2) 當集團認列相關重組成本或離職福利時。

淨確定福利負債(資產)淨利息係由淨確定福利負債(資產)乘以折現率決定，兩者均於年度報導期間開始時決定，再考量該期間淨確定福利負債(資產)因提撥金及福利支付產生之任何變動。

期中期間之退休金成本則採用前一年度結束日依精算決定之退休金成本率，以年初至當期末為基礎計算，並針對該結束日後之重大市場波動，及重大縮減、清償或其他重大一次性事項加以調整並予以揭露。

#### 24. 股份基礎給付交易

本集團與員工間權益交割之股份基礎給付交易，其成本係以權益工具之給與日公允價值衡量。公允價值係以適當之定價模式衡量。

權益交割之股份基礎給付交易之成本係於服務條件及績效條件達成之期間內逐期認列，並相對認列權益之增加。於既得日前每一報導期間結束日針對權益交割交易所認列之累計費用，係反映既得期間之經過及本公司對最終將既得之權益工具數量之最佳估計。每一報導期間期初及期末針對股份基礎給付交易所認列之累計成本變動數，則認列至該期間之損益。

股份基礎給付獎酬最終若未符合既得條件，則無須認列任何費用。但權益交割交易之既得條件如係與市價條件或非既得條件有關，則在所有服務或績效條件均已達成之情況下，無論市價條件或非既得條件是否達成，相關費用仍予以認列。

於修改權益交割交易條件時，則至少認列未修改下之原始給付成本。股份基礎交易之交易條件修改若增加股份基礎給付交易之公允價值總數或對員工有利時，則認列額外之權益交割交易成本。

權益交割之股份基礎給付獎酬計畫若被取消，則視為於取消日即已既得，並立即認列尚未認列之剩餘股份基礎給付費用，此包括企業或員工可控制之非既得條件並未達成之獎酬計畫。若原先取消之獎酬係由新的獎酬計畫取代且於給與日即被確認將取代被取消之獎酬計畫，則將取消及新給與之獎酬計畫視同原始獎酬計畫之修改。

流通在外選擇權之稀釋效果將於計算稀釋每股盈餘時，以額外股份計算其稀釋效果。

發行限制員工權利股票時，係以給與日所給與之權益商品公允價值為基礎，於既得期間認列薪資費用及相對之權益增加；於給與日時本公司認列員工未賺得酬勞，員工未賺得酬勞屬過渡科目，於合併資產負債表中作為權益減項，並依時間經過轉列薪資費用。

強茂股份有限公司及子公司合併財務報告附註(續)  
(僅經核閱，未依一般公認審計準則查核)  
(金額除另予註明外，均以新台幣仟元為單位)

## 25.所得稅

所得稅費用(利益)係指包含於決定本期損益中，與當期所得稅及遞延所得稅有關之彙總數。

### 當期所得稅

與本期及前期之本期所得稅負債(資產)，係以報導期間結束日已立法或實質性立法之稅率及稅法衡量。當期所得稅與認列於其他綜合損益或直接認列於權益之項目有關者，係分別認列於其他綜合損益或權益而非損益。

本公司及國內子公司未分配盈餘加徵營利事業所得稅部分，於股東會決議分配盈餘之日列為所得稅費用。

### 遞延所得稅

遞延所得稅係就報導期間結束日，資產與負債之課稅基礎與其於資產負債表之帳面金額間所產生之暫時性差異予以計算。

除下列兩者外，所有應課稅暫時性差異皆予認列為遞延所得稅負債：

- (1) 商譽之原始認列；或非屬企業合併交易所產生，且於交易當時既不影響會計利潤亦不影響課稅所得(損失)之資產或負債原始認列；
- (2) 因投資子公司、關聯企業及合資權益所產生，其迴轉時點可控制且於可預見之未來很有可能不會迴轉之應課稅暫時性差異。

除下列兩者外，可減除暫時性差異、未使用課稅損失及未使用所得稅抵減產生之遞延所得稅資產，於很有可能有未來課稅所得之範圍內認列：

- (1) 與非屬企業合併交易，且於交易當時既不影響會計利潤亦不影響課稅所得(損失)之資產或負債原始認列所產生之可減除暫時性差異有關；
- (2) 與投資子公司及關聯企業所產生之可減除暫時性差異有關，僅於可預見之未來很有可能迴轉且迴轉當時有足夠之課稅所得以供該暫時性差異使用之範圍內認列。

遞延所得稅資產及負債係以預期資產實現或負債清償當期之稅率衡量，該稅率並以報導期間結束日已立法或實質性立法之稅率及稅法為基礎。遞延所得稅資產及負債之衡量係反映報導期間結束日預期回收資產或清償負債帳面金額之方式所產生之租稅後果。遞延所得稅與不列於損益之項目有關者，亦不認列於損益，而係依其相關交易認列於其他綜合損益或直接認列於權益。遞延所得稅資產於每一報導期間結束日予以重新檢視並認列。

強茂股份有限公司及子公司合併財務報告附註(續)  
(僅經核閱，未依一般公認審計準則查核)  
(金額除另予註明外，均以新台幣仟元為單位)

遞延所得稅資產與負債僅於當期所得稅資產及當期所得稅負債之互抵具有法定執行權，且遞延所得稅係屬同一納稅主體並與由同一稅捐機關課徵之所得稅有關時，可予互抵。

期中期間之所得稅費用，係以當年度預期總盈餘所適用之稅率予以應計及揭露，亦即將估計之年度平均有效稅率應用至期中期間之稅前利益。對年度平均有效稅率之估計僅包含當期所得稅費用，遞延所得稅則與年度財務報導一致，依國際會計準則第12號「所得稅」之規定認列及衡量。當期中發生稅率變動時，則將稅率變動對遞延所得稅之影響一次認列於損益、其他綜合損益或直接認列於權益。

## 26. 企業合併與商譽

企業合併係採用收購法進行會計處理。企業合併之移轉對價、所取得之可辨認資產及承擔之負債，係以收購日之公允價值衡量。收購者針對每一企業合併，係以公允價值或被收購者可辨認淨資產之相對比例衡量非控制權益。所發生之收購相關成本係當期費用化並包括於管理費用。

本集團收購業務時，係依據收購日所存在之合約條件、經濟情況及其他相關情況，進行資產與負債分類與指定是否適當之評估，包括被收購者所持有主契約中嵌入式衍生金融工具之分離考量。

企業合併如係分階段完成者，則收購者先前所持有被收購者之權益，係以收購日之公允價值重新衡量，並將所產生之利益或損失認列為當期損益。

收購者預計移轉之或有對價將以收購日之公允價值認列。被視為資產或負債之或有對價，其續後之公允價值變動將依國際財務報導準則第9號規定認列為當期損益或其他綜合損益之變動。惟或有對價如係分類為權益時，則在其最終於權益項下結清前，均不予以重新衡量。

商譽之原始衡量係所移轉之對價加計非控制權益後之總數，超過本集團所取得可辨認資產與負債公允價值之金額；此對價如低於所取得淨資產公允價值，其差額則認列為當期損益。

商譽於原始認列後，係以成本減累計減損衡量。因企業合併所產生之商譽自取得日起分攤至集團中預期自此合併而受益之每一現金產生單位，無論被收購者之其他資產或負債是否歸屬於此等現金產生單位。每一受攤商譽之單位或單位群組代表為內部管理目的監管商譽之最低層級，且不大於彙總前之營運部門。

處分部分包含商譽之現金產生單位時，此處分部分之帳面金額包括與被處分營運有關之商譽。所處分之商譽，係依據該被處分營運與所保留部分之相對可回收金額予以衡量。



強茂股份有限公司及子公司合併財務報告附註(續)

(僅經核閱，未依一般公認審計準則查核)

(金額除另予註明外，均以新台幣仟元為單位)

五、重大會計判斷、估計及假設不確定性之主要來源

本集團編製合併財務報表時，管理階層須於報導期間結束日進行判斷、估計及假設，此將影響收入、費用、資產與負債報導金額及或有負債之揭露。然而，這些重大假設與估計之不確定性可能導致資產或負債之帳面金額須於未來期間進行重大調整之結果。

1. 判斷

在採用本集團會計政策之過程中，管理階層進行下列對合併財務報表金額認列最具有重大影響之判斷：

本集團某些不動產持有之目的有一部分係為賺取租金或資本增值，其他部分係供自用。各部分若可單獨出售，則分別以投資性不動產及不動產、廠房及設備處理。各部分若無法單獨出售，則僅在供自用所持有之部分占個別不動產5%以下時，始將該不動產分類為投資性不動產項下。

2. 估計及假設

於報導期間結束日對有關未來所作之估計及假設不確定性之主要來源資訊，具有導致資產及負債帳面金額於下一財務年度重大調整之重大風險。茲說明如下：

(1) 金融工具之公允價值

當認列於資產負債表之金融資產及金融負債公允價值無法由活絡市場取得時，公允價值將運用評價技術來決定，包括收益法(例如現金流量折現模式)或市場法，這些模式所用之假設變動將會影響所報導金融工具之公允價值，請詳附註十二。

(2) 非金融資產之減損

當資產或現金產生單位之帳面金額大於其可回收金額時，即發生減損。可回收金額係指公允價值減處分成本與使用價值，二者孰高者。公允價值減處分成本之計算，是依據於衡量日，市場參與者間在有秩序之交易中出售資產所能收取或移轉負債所需支付之價格，經減除直接可歸屬於處分資產或現金產生單位之增額成本後之金額。使用價值是基於現金流量折現模式之計算。現金流量之預估係依據未來五年之預算，且不含本集團尚未承諾之重組，或為加強該被測試現金產生單位資產績效所需之未來重大投資。可回收金額容易受到現金流量折現模式所使用的折現率及基於外推目的所使用之預期未來現金流入與成長率之影響，請詳附註六。

強茂股份有限公司及子公司合併財務報告附註(續)  
(僅經核閱，未依一般公認審計準則查核)  
(金額除另予註明外，均以新台幣仟元為單位)

(3) 退職後福利計畫

退職後福利計畫之退休金成本與確定福利義務現值係取決於精算評價。精算評價牽涉各種不同假設，包括：折現率及預期薪資之增減變動等。

(4) 收入認列－銷貨退回及折讓

本集團依歷史經驗及其他已知原因估計銷貨退回及折讓，並於商品銷售時作為營業收入之減項，前述銷貨退回及折讓之估計，係於重大迴轉所認列之累計收入金額高度很有可能不會發生之前提為基礎，請詳附註六。

(5) 所得稅

所得稅的不確定性存在於對複雜稅務法規之解釋、產生未來課稅所得的金額及時點。由於廣泛的國際商業關係與契約的長期性和複雜性，其實際結果與所作假設間產生之差異，或此等假設於未來之改變，可能迫使將已入帳的所得稅利益和費用於未來予以調整。對所得稅之提列，係依據本集團營業所在各國之稅捐機關可能的查核結果，所作之合理估計。所提列的金額是基於不同因素，例如：以往稅務查核經驗及課稅主體與所屬稅捐機關對稅務法規解釋之不同。此解釋之差異，因集團個別企業所在地之情況，而可能產生各種議題。

未使用之課稅損失與所得稅抵減遞轉後期及可減除暫時性差異，係於未來很有可能產生課稅所得或有應課稅暫時性差異之範圍內，認列遞延所得稅資產。決定遞延所得稅資產可認列之金額係以未來課稅所得及應課稅暫時性差異可能發生之時點及水準併同未來之稅務規劃策略為估計之依據。

(6) 應收款項－減損損失之估計

本集團應收款項減損損失之估計係採用存續期間預計信用損失金額衡量，將依據合約可收取之合約現金流量(帳面金額)與預期收取之現金流量(評估前瞻資訊)兩者間差額之現值為信用損失，惟短期應收款之折現影響不重大，信用損失以未折現之差額衡量。若未來實際現金流量少於預期，可能會產生重大減損損失，請詳附註六。

(7) 存貨

存貨淨變現價值之估計值係考量存貨發生毀損、全部或部分過時或售價下跌等情況，以估計時可得之存貨預期變現金額之最可靠證據為之，請詳附註六。

強茂股份有限公司及子公司合併財務報告附註(續)

(僅經核閱，未依一般公認審計準則查核)

(金額除另予註明外，均以新台幣仟元為單位)

六、重要會計項目之說明

1. 現金及約當現金

	108.03.31	107.12.31	107.03.31
庫存現金	\$1,717	\$2,021	\$3,445
支票、活期存款及定期存款等	1,404,556	1,557,602	1,623,588
合計	\$1,406,273	\$1,559,623	\$1,627,033

2. 透過損益按公允價值衡量之金融資產

	108.03.31	107.12.31	107.03.31
強制透過損益按公允價值衡量：			
未指定避險關係之衍生工具			
理財商品-結構式定存	\$302,280	\$31,304	\$46,470
基金	95,339	92,944	91,604
未指定避險關係之衍生工具			
遠期外匯及換匯換利合約	3,470	426	182
合計	\$401,089	\$124,674	\$138,256
流動	\$307,828	\$31,730	\$50,184
非流動	93,261	92,944	88,072
合計	\$401,089	\$124,674	\$138,256

本集團透過損益按公允價值衡量之金融資產未有提供擔保之情況。

3. 透過其他綜合損益按公允價值衡量之金融資產—非流動

	108.03.31	107.12.31	107.03.31
透過其他綜合損益按公允價值衡量之權			
益工具投資—非流動：			
上市櫃公司股票	\$552,829	\$522,941	\$728,860
非上市櫃公司股票	378,636	370,481	1,972,482
合計	\$931,465	\$893,422	\$2,701,342

本集團透過其他綜合損益按公允價值衡量之金融資產未有提供擔保之情況。

強茂股份有限公司及子公司合併財務報告附註(續)  
 (僅經核閱，未依一般公認審計準則查核)  
 (金額除另予註明外，均以新台幣仟元為單位)

4. 按攤銷後成本衡量之金融資產－流動

	108.03.31	107.12.31	107.03.31
理財商品	\$229,000	\$178,880	\$46,470

本集團按攤銷後成本衡量之金融資產未有提供擔保之情況。

5. 應收票據淨額

	108.03.31	107.12.31	107.03.31
應收票據－因營業而發生	\$265,831	\$270,517	\$719,738
(減)：備抵損失	—	—	—
合計	\$265,831	\$270,517	\$719,738

本集團應收票據未有提供擔保情況。

本集團依國際財務報導準則第9號規定評估減損，備抵損失相關資訊，請詳附註六.21，與信用風險相關資訊請詳附註十二。

6. 應收帳款及應收帳款－關係人淨額

	108.03.31	107.12.31	107.03.31
應收帳款	\$4,413,353	\$4,833,649	\$5,056,613
(減)：備抵損失	(1,603,051)	(1,602,732)	(1,507,972)
小計	2,810,302	3,230,917	3,548,641
應收帳款－關係人	49,625	35,125	32,391
合計	\$2,859,927	\$3,266,042	\$3,581,032

本集團應收帳款未有提供擔保情況。

本集團對客戶之授信期間通常為月結30天至120天。於民國108年03月31日、107年12月31日及民國107年03月31日之總帳面金額分別為4,462,978仟元、4,868,774仟元及5,089,004仟元，於民國108年及107年第一季備抵損失相關資訊詳附註六.21，信用風險相關資訊請詳附註十二。

強茂股份有限公司及子公司合併財務報告附註(續)

(僅經核閱，未依一般公認審計準則查核)

(金額除另予註明外，均以新台幣仟元為單位)

7.存貨

	108.03.31	107.12.31	107.03.31
原物料	\$808,277	\$837,634	\$1,118,110
在製品	246,312	250,948	345,414
製成品(含商品)	1,091,976	924,571	999,904
合計	<u>\$2,146,565</u>	<u>\$2,013,153</u>	<u>\$2,463,428</u>

本集團民國108年第一季認列為費用之存貨成本為1,610,840仟元，其中除存貨成本外，包括存貨跌價損失27,944仟元。

本集團民國107年第一季認列為費用之存貨成本為2,178,737仟元，其中除存貨成本外，包括存貨跌價損失21,837仟元。

前述存貨未有提供擔保之情事。

8.待出售非流動資產淨額

	108.03.31	107.12.31	107.03.31
土地	\$—	\$—	\$17,530
房屋及建築	—	—	117,173
合計	<u>\$—</u>	<u>\$—</u>	<u>\$134,703</u>

請詳附註十二、13之說明。

9.採用權益法之投資

被投資公司名稱	108.03.31		107.12.31		107.03.31	
	金額	持股 比例	金額	持股 比例	金額	持股 比例
鼎榮精密股份有限公司	\$—	—	\$—	—	\$44,628	36.00%
					(註3)	
凱茂科技(深圳)有限公司	—	—	—	—	274,189	26.47%
					(註3)	
山東強茂電子科技有限公司	—	—	—	—	—	—
						(註1)
淄博美林電子有限公司	77,800	31.38%	86,298	31.38%	—	—
					(註2)	
榮茂光學股份有限公司	364,382	28.76%	330,140	28.76%	—	—
					(註3)	
	<u>\$442,182</u>		<u>\$416,438</u>		<u>\$318,817</u>	

強茂股份有限公司及子公司合併財務報告附註(續)  
 (僅經核閱，未依一般公認審計準則查核)  
 (金額除另予註明外，均以新台幣仟元為單位)

- (註1)：本公司於民國107年第一季度取得山東強茂電子科技有限公司控制，並將其納入合併財務報告編制主體中。
- (註2)：本公司於民國107年05月22日取得淄博美林電子有限公司31.38%股權。
- (註3)：本公司於民國107年10月對榮茂光學股份有限公司及其子公司喪失控制力，並對榮茂光學股份有限公司改為採用權益法之投資。

本集團對鼎榮精密股份有限公司及凱茂科技(深圳)有限公司之投資對本集團並非重大。本集團投資鼎榮精密股份有限公司及凱茂科技(深圳)有限公司於民國107年03月31日之彙總帳面金額為318,817仟元，其彙總性財務資訊依所享份額合計列示如下：

	108年第一季	107年第一季
繼續營業單位本期淨(損)	\$—	(\$8,425)
本期其他綜合損益(稅後淨額)	\$—	\$—
本期綜合損益總額	\$—	(\$8,425)

本集團對山東強茂科技有限公司之投資對本集團並非重大，其彙總性財務依所享份額有份額合計列示如下：

	108年第一季	107年第一季
繼續營業單位本期淨(損)	\$—	(\$2,560)
本期其他綜合損益(稅後淨額)	\$—	\$—
本期綜合損益總額	\$—	(\$2,560)

本集團對淄博美林電子有限公司之投資對本集團並非重大。本集團投資博美林電子有限公司於民國108年03月31日及107年12月31日之彙總帳面金額分別為77,800仟元及86,298仟元，其彙總性財務依所享份額有份額合計列示如下：

	108年第一季	107年第一季
繼續營業單位本期淨(損)	(\$10,561)	\$—
其他綜合損益(稅後淨額)	\$—	\$—
本期綜合損益總額	(\$10,561)	\$—

本集團對榮茂光學股份有限公司之投資對本集團並非重大。本集團投資榮茂光學股份有限公司於民國108年03月31日及107年12月31日之彙總帳面金額分別為364,382仟元及330,140仟元，其彙總性財務依所享份額有份額合計列示如下：



強茂股份有限公司及子公司合併財務報告附註(續)  
 (僅經核閱，未依一般公認審計準則查核)  
 (金額除另予註明外，均以新台幣仟元為單位)

	108年第一季	107年第一季
繼續營業單位本期淨(損)	(\$3,796)	\$—
其他綜合損益(稅後淨額)	\$37,926	\$—
本期綜合損益總額	\$34,130	\$—

民國108年及107年第一季採用權益法認列之關聯企業損益份額分別為(10,561)仟元及(10,986)仟元，係以該等被投資公司未經會計師核閱之同期間財務報告認列為依據。

前述投資關聯企業於民國108年03月31日、107年12月31日及107年03月31日並無或有負債或資本承諾，亦未有提供擔保之情事。

10. 不動產、廠房及設備

	108.03.31(註)	107.12.31	107.03.31
自用之不動產、廠房及設備	\$3,898,276		

註：本集團自民國108年01月01日起採用國際財務報導準則第16號規定，並依該準則之過渡規定選擇不重編比較期間。

強茂股份有限公司及子公司合併財務報告附註(續)  
 (僅經核閱，未依一般公認審計準則查核)  
 (金額除另予註明外，均以新台幣仟元為單位)

(1)自用之不動產、廠房及設備(適用國際財務報導準則第16號規定)

	土地	房屋及建築	機器設備	運輸設備	水電設備	辦公設備	租賃改良	其他設備	未完工程及 待驗設備	合計
<b>成本：</b>										
108.01.01	\$374,756	\$1,526,583	\$8,878,507	\$17,283	\$169,132	\$129,604	\$71,311	\$1,683,675	\$31,115	\$12,881,966
增 添	—	167	73,286	1,518	—	2,057	—	24,062	21,809	122,899
處 分	—	—	(273,476)	—	—	(961)	—	(58,232)	—	(332,669)
移 轉	—	—	44,805	(8)	—	2,500	—	468	(8,312)	39,453
合併變動影響數	—	—	—	—	—	—	—	—	—	—
匯率變動之影響	(89)	24,505	56,319	329	—	813	96	20,227	5	102,205
108.03.31	<u>\$374,667</u>	<u>\$1,551,255</u>	<u>\$8,779,441</u>	<u>\$19,122</u>	<u>\$169,132</u>	<u>\$134,013</u>	<u>\$71,407</u>	<u>\$1,670,200</u>	<u>\$44,617</u>	<u>\$12,813,854</u>
<b>折舊及減損：</b>										
108.01.01	\$—	\$783,591	\$6,627,512	\$12,900	\$155,867	\$95,352	\$30,866	\$1,254,786	\$—	\$8,960,874
折舊費用	—	14,452	139,646	470	608	3,561	1,278	27,399	—	187,414
處 分	—	—	(247,495)	—	—	(599)	—	(52,975)	—	(301,069)
減損損失(回升)	—	—	1,148	—	—	2	—	—	—	1,150
移 轉	—	—	5	—	—	—	—	—	—	5
合併變動影響數	—	—	—	—	—	—	—	—	—	—
匯率變動之影響	—	13,507	37,547	245	—	520	(272)	15,657	—	67,204
108.03.31	<u>\$—</u>	<u>\$811,550</u>	<u>\$6,558,363</u>	<u>\$13,615</u>	<u>\$156,475</u>	<u>\$98,836</u>	<u>\$31,872</u>	<u>\$1,244,867</u>	<u>\$—</u>	<u>\$8,915,578</u>
<b>淨帳面金額：</b>										
108.03.31	<u>\$374,667</u>	<u>\$739,705</u>	<u>\$2,221,078</u>	<u>\$5,507</u>	<u>\$12,657</u>	<u>\$35,177</u>	<u>\$39,535</u>	<u>\$425,333</u>	<u>\$44,617</u>	<u>\$3,898,276</u>

註：本集團自民國108年01月01日起採用國際財務報導準則第16號規定，並依該準則之過渡規定選擇不重編比較期間。

強茂股份有限公司及子公司合併財務報告附註(續)

(僅經核閱，未依一般公認審計準則查核)

(金額除另予註明外，均以新台幣仟元為單位)

(2)不動產、廠房及設備(適用國際財務報導準則第16號以前之規定)

	土地	房屋及建築	機器設備	運輸設備	水電設備	辦公設備	租賃資產	租賃改良	其他設備	未完工程及 待驗設備	合計
<b>成本：</b>											
107.01.01	\$392,374	\$2,346,592	\$9,543,326	\$23,556	\$323,896	\$149,728	\$1,880,555	\$67,968	\$1,941,571	\$321,621	\$16,991,187
增 添	—	215	71,250	—	25,410	4,868	—	351	10,671	41,300	154,065
處 分	—	(20,868)	(75,758)	—	—	(2,084)	—	—	(3,687)	—	(102,397)
移 轉	(17,530)	(142,193)	(2,334)	(163)	102,273	(6,186)	—	—	(21,450)	(234,966)	(322,549)
合併變動影響數	—	129,596	154,535	1,138	—	3,769	—	—	70	—	289,108
匯率變動之影響	(107)	25,193	62,281	382	—	677	15,862	706	18,667	502	124,163
107.03.31	<u>\$374,737</u>	<u>\$2,338,535</u>	<u>\$9,753,300</u>	<u>\$24,913</u>	<u>\$451,579</u>	<u>\$150,772</u>	<u>\$1,896,417</u>	<u>\$69,025</u>	<u>\$1,945,842</u>	<u>\$128,457</u>	<u>\$17,133,577</u>
<b>折舊及減損：</b>											
107.01.01	\$—	\$865,197	\$7,586,612	\$18,658	\$206,141	\$104,631	\$432,579	\$23,747	\$1,404,327	\$—	\$10,641,892
折舊費用	—	21,826	140,539	466	8,497	3,731	18,467	1,343	23,594	—	218,463
處 分	—	(9,471)	(54,227)	—	—	(2,084)	—	—	(3,687)	—	(69,469)
減損損失(回升)	—	—	(144)	232	—	—	—	—	—	—	88
移 轉	—	(25,020)	(203,192)	(395)	(53,007)	(6,654)	—	—	(8,199)	—	(296,467)
合併變動影響數	—	11,802	8,772	266	—	479	—	—	151	—	21,470
匯率變動之影響	—	11,497	48,883	305	—	421	4,050	123	14,585	—	79,864
107.03.31	<u>\$—</u>	<u>\$875,831</u>	<u>\$7,527,243</u>	<u>\$19,532</u>	<u>\$161,631</u>	<u>\$100,524</u>	<u>\$455,096</u>	<u>\$25,213</u>	<u>\$1,430,771</u>	<u>\$—</u>	<u>\$10,595,841</u>
<b>淨帳面金額：</b>											
107.03.31	<u>\$374,737</u>	<u>\$1,462,704</u>	<u>\$2,226,057</u>	<u>\$5,381</u>	<u>\$289,948</u>	<u>\$50,248</u>	<u>\$1,441,321</u>	<u>\$43,812</u>	<u>\$515,071</u>	<u>\$128,457</u>	<u>\$6,537,736</u>
107.12.31	<u>\$374,756</u>	<u>\$742,992</u>	<u>\$2,250,995</u>	<u>\$4,383</u>	<u>\$13,265</u>	<u>\$34,252</u>	<u>\$1,358,475</u>	<u>\$40,445</u>	<u>\$428,889</u>	<u>\$31,115</u>	<u>\$5,279,567</u>

強茂股份有限公司及子公司合併財務報告附註(續)  
(僅經核閱，未依一般公認審計準則查核)  
(金額除另予註明外，均以新台幣仟元為單位)

本集團民國108年及107年01月01日至03月31日不動產、廠房及設備借款成本資本化金額及其利率均為0元。

本集團簽有融資租賃合約之租賃資產已作為銀行借款之擔保，不得再將前述資產作為其他借款之擔保品。

不動產、廠房及設備扣押情形，請參閱附註九、4。

不動產、廠房及設備提供擔保情形，請參閱附註八。

強茂股份有限公司及子公司合併財務報告附註(續)

(僅經核閱，未依一般公認審計準則查核)

(金額除另予註明外，均以新台幣仟元為單位)

11.無形資產

	電腦軟體成本	其他無形資產	商譽	合計
<b>成本：</b>				
108.01.01	\$139,606	\$276,581	\$634,146	\$1,050,333
增添-單獨取得	7,615	272	—	7,887
除列	(15,686)	(7,698)	—	(23,384)
移轉	—	—	—	—
合併變動影響數	—	—	—	—
匯率變動之影響	444	1,308	2,786	4,538
108.03.31	<u>\$131,979</u>	<u>\$270,463</u>	<u>\$636,932</u>	<u>\$1,039,374</u>
107.01.01	\$156,149	\$297,228	\$592,356	\$1,045,733
增添-單獨取得	1,919	797	35,009	37,725
除列	(16,441)	—	—	(16,441)
移轉	—	(113)	—	(113)
合併變動影響數	290	672	—	962
匯率變動之影響	199	3,704	(9,514)	(5,611)
107.03.31	<u>\$142,116</u>	<u>\$302,288</u>	<u>\$617,851</u>	<u>\$1,062,255</u>
<b>攤銷及減損：</b>				
108.01.01	(\$55,531)	(\$175,587)	(\$487,172)	(\$718,290)
攤銷	(7,655)	(2,333)	—	(9,988)
除列	11,844	7,698	—	19,542
合併變動影響數	—	—	—	—
匯率變動之影響	(362)	(2,379)	(1,567)	(4,308)
108.03.31	<u>(\$51,704)</u>	<u>(\$172,601)</u>	<u>(\$488,739)</u>	<u>(\$713,044)</u>
107.01.01	(\$96,364)	(\$169,479)	(\$472,915)	(\$738,758)
攤銷	(2,431)	(3,170)	—	(5,601)
除列	15,196	—	—	15,196
合併變動影響數	(26)	(321)	—	(347)
匯率變動之影響	(215)	(2,562)	9,777	7,000
107.03.31	<u>(\$83,840)</u>	<u>(\$175,532)</u>	<u>(\$463,138)</u>	<u>(\$722,510)</u>
<b>淨帳面價值：</b>				
108.03.31	<u>\$80,275</u>	<u>\$97,862</u>	<u>\$148,193</u>	<u>\$326,330</u>
107.12.31	<u>\$84,075</u>	<u>\$100,994</u>	<u>\$146,974</u>	<u>\$332,043</u>
107.03.31	<u>\$58,276</u>	<u>\$126,756</u>	<u>\$154,713</u>	<u>\$339,745</u>

強茂股份有限公司及子公司合併財務報告附註(續)

(僅經核閱，未依一般公認審計準則查核)

(金額除另予註明外，均以新台幣仟元為單位)

認列無形資產之攤銷金額如下：

	108 年第一季	107 年第一季
營業成本	\$2,515	\$1,784
研發費用	\$536	\$704

## 12.商譽之減損測試

為減損測試目的，因企業合併所取得之商譽，已分攤至三個現金產生單位(亦為營運及應報導部門)如下：

- (1)二極體事業群；
- (2)光學面板事業群；
- (3)太陽能事業群。

分攤至每一現金產生單位之商譽之帳面金額：

	108.03.31	107.12.31	107.03.31
二極體事業群	\$148,193	\$146,974	\$142,356
光學面板事業群	—	—	12,357
太陽能事業群	—	—	—
合計	\$148,193	\$146,974	\$154,713

本集團於年度財務報導期間結束日對商譽進行減損測試，現金產生單位之可回收金額已根據使用價值決定，而使用價值係採用經管理階層所核定五年期財務預算之現金流量預測計算而得。現金流量預測已更新以反映相關產品需求之變動。民國107年度二極體事業群現金流量預測所使用之稅前折現率為12%。成長率約當所屬產業之長期平均成長率。基於此分析結果，管理階層認為分攤至此現金產生單位之商譽並未減損。截至民國108年03月31日止，累計已認列488,739仟元之減損損失。

### 用以計算使用價值之關鍵假設

毛利率—毛利率係根據以前的經營績效及其對市場發展之預期決定預算毛利率。

折現率—折現率係代表市場當時對每一現金產生單位特定風險之評估(關於貨幣之時間價值及尚未納入現金流量估計之相關資產個別風險)。折現率計算係基於集團與其營運部門之特定情況，且自其加權平均資金成本(WACC)所衍生。WACC同時考量負債與權益。權益之成本係自集團之投資者對投資之預期報酬所衍生，而負債之成本則係基於集團有義務償還之付息借款。部門特定風險則採用個別beta因子而納入，此beta因子則依據公開可得之市場資料每年進行評估。



強茂股份有限公司及子公司合併財務報告附註(續)  
 (僅經核閱，未依一般公認審計準則查核)  
 (金額除另予註明外，均以新台幣仟元為單位)

成長率估計—依據已公布之產業研究資料。

假設變動之敏感性

有關現金產生單位之使用價值評估，管理階層相信前述關鍵假設並無相當可能之變動，而使該單位之帳面金額重大超過其可回收金額。

13. 短期借款

短期借款明細如下：

借 款 性 質	108.03.31	107.12.31	107.03.31
無擔保銀行借款	\$2,112,285	\$2,268,535	\$2,156,449
擔保銀行借款	—	—	55,422
合計	<u>\$2,112,285</u>	<u>\$2,268,535</u>	<u>\$2,211,871</u>
利率區間	0.95%~4.35%	0.87%~4.57%	1.04%~4.70%
到期日	108.04.02~ 109.02.10	108.01.04~ 108.06.28	107.04.09~ 107.12.26

本集團截至民國108年03月31日、107年12月31日及107年03月31日止，尚未使用之短期借款額度分別約為3,038,480仟元、1,409,062仟元及3,287,496仟元。

擔保銀行借款係以部分其他流動資產及不動產、廠房及設備提供擔保，擔保情形請詳附註八。

14. 透過損益按公允價值衡量之金融負債—流動

	108.03.31	107.12.31	107.03.31
持有供交易：			
未指定避險關係之衍生工具			
遠期外匯合約及換匯換利合約	<u>\$3</u>	<u>\$3,655</u>	<u>\$—</u>

強茂股份有限公司及子公司合併財務報告附註(續)

(僅經核閱，未依一般公認審計準則查核)

(金額除另予註明外，均以新台幣仟元為單位)

15. 長期遞延收入

	108年第一季	107年第一季	
期初餘額	\$347,832	\$306,924	
認列至損益者	(4,029)	(3,503)	
合併個體變動影響數	—	77,298	
匯率影響數	8,390	7,449	
期末餘額	\$352,193	\$388,168	
	108.03.31	107.12.31	107.03.31
與資產有關之遞延收入—非流動	\$352,193	\$347,832	\$388,168

本集團因取得特定項目之不動產、廠房及設備及土地使用權(民國 108 年 01 月 01 日起帳列使用權資產，民國 108 年 01 月 01 日以前帳列長期預付租金)而獲取政府補助，已認列至損益者並無尚未達成之條件及其他或有事項。

16. 長期借款

長期借款明細如下：

債 權 人	108.03.31	107.12.31	107.03.31
銀行團聯合借款(A)	\$2,000,000	\$2,000,000	\$—
銀行團聯合借款(B)	991,230	1,008,128	—
銀行團聯合借款(C)	—	—	2,662,000
銀行團聯合借款(D)	—	—	1,340,738
銀行團聯合借款(E)	—	—	925,680
擔保借款(F)	—	—	557,070
信用借款	98,000	198,000	100,000
小計	3,089,230	3,206,128	5,585,488
(減)：一年內到期	—	—	(450)
(減)：未攤銷費用	(13,509)	(15,098)	(2,238)
合計	\$3,075,721	\$3,191,030	\$5,582,800
利率區間	1.31%~1.79%	1.16%~1.79%	1.50%~3.95%

強茂股份有限公司及子公司合併財務報告附註(續)  
(僅經核閱，未依一般公認審計準則查核)  
(金額除另予註明外，均以新台幣仟元為單位)

(A)本公司於民國 107 年 10 月 17 日與土地銀行等 16 家金融機構簽定總金額為新台幣 5,000,000 仟元或等值美元之聯合貸款，期間為首次動用日起算至屆滿 5 年之日止，另應於簽約日起 3 個月內為首次動用，否則於計算授信期間時，以該 3 個月期限屆滿之日為首次動用日，茲將合約約定之重要事項摘錄如下：

- a. 本授信案之授信方式約定如下：
  - i. 甲項授信：中期放款額度新台幣 15 億元整。
  - ii. 乙項授信：中期放款額度新台幣 35 億元整或等值美元。
- b. 財務比率方面：於本合約存續期間債務全數清償前，每年均應以本公司經會計師簽證之合併財務報表所記載之資料及數據為計算基礎，核算下列各款規定之財務比率，並應符合下列各款所定之財務比率數值：
  - i. 流動比率(流動資產÷流動負債)：應不得低於 100%。
  - ii. 負債比率(負債總額÷股東權益)：應不得高於 200%。
  - iii. 利息保障倍數【(稅前淨利+利息費用+折舊+攤銷)÷(利息費用)】：應不得低於 2.5 倍。
  - iv. 有形淨值：淨值扣除無形資產之金額，應不得低於新台幣 53 億元或等值美元。

(B)子公司PAN-JIT ASIA INTERNATIONAL INC.於民國107年10月17日與第一銀行等17家金融機構簽訂總金額美元66,000仟元之聯合貸款，期間為首次動用起算至屆滿5年之日止，另應於簽約日起3個月內為首次動用，否則於計算授信期間時，以該3個月期限屆滿之日為首次動用日，茲將合約約定之重要事項摘錄如下：

- a. 本授信案之授信方式約定如下：
  - i. 甲項授信：中期放款額度美元 35,000 仟元整，限一次動用不得循環動用。
  - ii. 乙項授信：中期放款額度美元 31,000 仟元整，得於授信期限內循環動用。
- b. 財務比率方面：在整個授信期限內本公司經會計師查核或核閱之年度及半年度合併財務報表所記載之資料及數據為計算基礎，核算下列各款規定之財務比率，並應符合下列各款所定之財務比率數值：
  - i. 流動比率(流動資產÷流動負債)：應不得低於 100%。
  - ii. 負債比率(負債總額÷股東權益)：應不得高於 200%。
  - iii. 利息保障倍數【(稅前淨利+利息費用+折舊+攤銷)÷(利息費用)】：應不得低於 2.5 倍。
  - iv. 不得低於新台幣 53 億元或等值美金。

(C)本公司於民國 104 年 03 月 17 日與第一商業銀行等 9 家金融機構簽定總金額為新台幣 3,850,000 仟元之聯合貸款，期間為首次動用日起算至屆滿 5 年之日止，另應於簽約日起 3 個月內為首次動用，否則於計算授信期間時，以該 3 個月期限屆滿之日為首次動用日，茲將合約約定之重要事項摘錄如下：

強茂股份有限公司及子公司合併財務報告附註(續)

(僅經核閱，未依一般公認審計準則查核)

(金額除另予註明外，均以新台幣仟元為單位)

a. 本授信案之授信方式約定如下：

- i. 甲項授信：中期放款額度新台幣 16 億 5 仟萬元整。
- ii. 乙項授信：中期放款額度新台幣 22 億元整。
- iii. 甲項授信額度係供借款人償還既有金融負債(包括但不限於 100 年度聯貸案下未清償之授信本金餘額)之所需，得分次但不得循環動用；乙項授信額度得於授信期限內循環動用。

b. 財務比率方面：於本合約存續期間債務全數清償前，每半年均應以借款人經會計師簽證之合併財務報表所記載之資料及數據為計算基礎，核算下列各款規定之財務比率，並應符合下列各款所定之財務比率數值：

- i. 流動比率(流動資產÷流動負債)：應不得低於 100%。
- ii. 負債比率(負債總額÷股東權益)：應不得高於 200%。
- iii. 利息保障倍數【(稅前淨利+利息費用+折舊+攤銷)÷(利息費用)】：應不得低於 2.5 倍。
- iv. 淨值：淨值扣除透過其他綜合損益按公允價值衡量之金融資產未實現(損)益(備供出售金融資產未實現損益)之金額，應不得低於新台幣 70 億元。

(D) 子公司 PAN-JIT ASIA INTERNATIONAL INC. 於民國 105 年 05 月 04 日與合作金庫商業銀行等 11 家金融機構簽訂總金額美元 87,500 仟元之聯合貸款，期間為自首次動用起算 5 年，茲將合約約定之重要事項摘錄如下：

a. 本授信案之授信方式約定如下：

- i. 甲項授信：中期放款額度美元 52,000 仟元整，得分次動用但不得循環動用。
- ii. 乙項授信：中期放款額度美元 48,500 仟元整，得於授信期限內循環動用。
- iii. 以上甲項及乙項授信額度共用額度不逾美元 87,500 仟元整。

b. 財務比率方面：在整個授信期限內本公司年度及半年度合併財務報表，須保持以下之財務比率：

- i. 流動比率不得低於 100%。
- ii. 負債比率應不得高於 200%。
- iii. 利息保障倍數不得低於 2 倍。
- iv. 淨值總額：權益總計扣除透過其他綜合損益按公允價值衡量之金融資產未實現(損)益(備供出售金融資產未實現損益)後之金額不得低於新台幣 70 億元。

(E) 原子公司 榮茂光學股份有限公司及其子公司 MILDEX ASIA CO., LTD. 於民國 104 年 08 月 14 日與第一商業銀行(額度管理銀行)等 7 家金融機構簽訂 5 年期總金額為新台幣 707,000 仟元及美元 30,300 仟元之聯合貸款，期間為 104 年 09 月 07 日至 109 年 09 月 07 日，資金用途為償還舊聯貸之未清償餘額暨充實中期營運週轉所需資金。

強茂股份有限公司及子公司合併財務報告附註(續)  
 (僅經核閱，未依一般公認審計準則查核)  
 (金額除另予註明外，均以新台幣仟元為單位)

茲將聯貸合約約定之重要事項摘錄如下：

a. 本授信案之授信方式約定如下：

- i. 甲項授信：中期放款額度新台幣 707,000 仟元整，限供熒茂光學股份有限公司動用。
- ii. 乙項授信：中期放款額度美元 30,300 仟元整，限供 MILDEX ASIA CO., LTD. 動用。
- iii. 以上甲項及乙項授信額度均得於授信期限內循環動用。

b. 財務比率方面：於本合約存續期間內，每半年均應以借款人經會計師簽證之合併財務報表所記載之資料及數據為計算基礎，核算下列各款規定之財務比率，並應符合下列各款所定之財務比率數值：

- i. 流動比率不得低於 100%。
- ii. 負債比率於民國 104 年應不得高於 250%，於民國 105 年不得高於 230%，自民國 106 年起不得高於 200%。
- iii. 利息保障倍數不得低於 200%。
- iv. 淨值總額減透過其他綜合損益按公允價值衡量之金融資產未實現(損)益(備供出售金融資產未實現損益)應維持新台幣 12 億元以上。

上述比率與標準均自民國 104 年度合併財務報表開始審閱，每半年審閱一次。倘熒茂光學股份有限公司未符合上述財務承諾約定之各款財務比率或標準，則應於次一次提供經會計師查核簽證或核閱之財務報告前以辦理現金增資或其他方式改善，並應支付按檢核財務承諾之日之未清償本金餘額之 0.05% 計算之補償費予額度管理銀行轉付各聯合授信銀行。

(F) 擔保借款：

融資機構	期間	利率	108.03.31	107.12.31	107.03.31
第一商業銀行	106.03.20~ 121.05.17	1.50%	\$—	\$—	\$557,070

銀行擔保借款及銀行團聯合貸款係以部份不動產、廠房及設備及主要管理階層提供擔保，擔保情形請詳附註七及八。

## 17. 應付租賃款

本集團許多不同之廠房、機器設備及電廠設備項目係以融資租賃之方式持有。此類租賃合約含有承租人之購買選擇。融資租賃之未來最低租賃給付總額及其現值之調節列示如下：

強茂股份有限公司及子公司合併財務報告附註(續)  
 (僅經核閱，未依一般公認審計準則查核)  
 (金額除另予註明外，均以新台幣仟元為單位)

	108.03.31(註)		107.12.31		107.03.31	
	最低給付額	給付額現值	最低給付額	給付額現值	最低給付額	給付額現值
不超過一年			\$18,855	\$13,285	\$19,214	\$13,204
超過一年但不 超過五年			75,420	57,305	76,855	56,956
超過五年			134,490	121,137	153,062	136,192
最低租賃給付 總額			228,765	191,727	249,131	206,352
減：融資費用			(37,038)	—	(42,779)	—
最低租賃給付 額現值			\$191,727	\$191,727	\$206,352	\$206,352
流動				\$13,285		\$13,204
非流動				178,442		193,148
合計				\$191,727		\$206,352

註：本集團自民國 108 年 01 月 01 日起採用國際財務報導準則第 16 號規定，並依該準則之過渡規定選擇不重編比較期間。

#### 18. 退職後福利計畫

##### 確定提撥計畫

本集團民國 108 年及 107 年 01 月 01 日至 03 月 31 日認列確定提撥計畫之費用金額分別為 11,439 仟元及 14,629 仟元。

##### 確定福利計畫

本集團民國 108 年及 107 年 01 月 01 日至 03 月 31 日認列確定福利計畫之費用金額分別為 1,128 仟元及 1,322 仟元。

#### 19. 權益

##### (1) 普通股

截至民國 108 年 03 月 31 日、107 年 12 月 31 日及 107 年 03 月 31 日止，本公司額定股本均為 5,000,000 仟元，已發行股本均為 3,697,944 仟元，每股票面金額 10 元，均為 369,794 仟股。每股享有一表決權及收取股利之權利。

本公司民國 108 年 03 月 22 日董事會擬議辦理現金減資 369,794 仟元，銷除股數 36,979 仟股，提請股東常會通過並經申報主管機關後生效。



強茂股份有限公司及子公司合併財務報告附註(續)  
 (僅經核閱，未依一般公認審計準則查核)  
 (金額除另予註明外，均以新台幣仟元為單位)

(2) 資本公積

項 目	108.03.31	107.12.31	107.03.31
發行股票溢價	\$1,000,884	\$1,000,884	\$1,000,884
轉換公司債轉換溢價	1,083,418	1,083,418	1,083,418
員工認股權	24,527	24,527	24,527
限制員工權利股票酬勞成本	694	694	6,213
其他	87,151	87,151	87,148
合計	<u>\$2,196,674</u>	<u>\$2,196,674</u>	<u>\$2,202,190</u>

依法令規定，資本公積除填補公司虧損外，不得使用，公司無虧損時，超過票面金額發行股票所得之溢額及受領贈與之所得產生之資本公積，每年得以實收資本之一定比率為限撥充資本，前述資本公積亦得按股東原有股份之比例以現金分配。

(3) 盈餘分配及股利政策

依本公司章程規定，年度決算如有盈餘，依下列順序分派之：

- A. 提繳稅捐。
- B. 彌補累積虧損。
- C. 提存百分之十為法定盈餘公積。
- D. 依主管機關規定提撥或迴轉特別盈餘公積。
- E. 其餘由董事會擬具盈餘分派議案，提請股東會決議分派股東紅利。

本公司股利政策係依據營運規劃、投資計劃、資本預算及內外部環境變化由董事會予以訂定。本公司所營事業係屬資本密集行業且目前處於營運成長階段，考量本公司未來資金需求及長期財務規劃，並滿足股東對現金流入之需求，盈餘分配之原則如下：

當年度之擬分配餘額以現金股利為優先，亦得以股票股利方式分配予股東，惟現金股利發放總額不得低於發放股東股利總額之百分之十。

依公司法規定，法定盈餘公積應提撥至其總額已達實收資本額為止。法定盈餘公積得彌補虧損。公司無虧損時，得以法定盈餘公積超過實收資本額 25% 之部分按股東原有股份之比例發放新股或現金。

採用國際財務報導準則後，本公司依金管會於民國 101 年 04 月 06 日發布之金管證發字第 1010012865 號函令規定，首次採用國際財務報導準則時，帳列未實現重估增值及累積換算調整數利益於轉換日因選擇採用國際財務報導準則第 1 號「首次採用國際財務報導準則」豁免項目而轉入保留盈餘部分，提列相同數額之特別盈餘公積。

強茂股份有限公司及子公司合併財務報告附註(續)

(僅經核閱，未依一般公認審計準則查核)

(金額除另予註明外，均以新台幣仟元為單位)

開始採用國際財務報導準則編製財務報告後，於分派可分配盈餘時，就首次採用國際財務報導準則時已提列特別盈餘公積之餘額與其他權益減項淨額之差額補提列特別盈餘公積。嗣後其他股東權益減項餘額有迴轉時，得就迴轉部分分派盈餘。

首次採用國際財務報導準則所提列之特別盈餘公積金額於民國 108 年及 107 年 01 月 01 日至 03 月 31 日使用、處分或重分類相關資產，因而迴轉特別盈餘公積至未分配盈餘。茲列示如下：

	108年第一季	107年第一季
期初餘額	\$200,400	\$209,894
處分子公司	—	—
期末餘額	\$200,400	\$209,894

本公司於民國 108 年 03 月 22 日之董事會及民國 107 年 06 月 12 日之股東常會，分別擬議及決議民國 107 年度及 106 年度盈餘指撥及分配案及每股股利列示如下：

	盈餘指撥及分配案		每股股利(元)	
	107年度	106年度	107年度	106年度
法定盈餘公積	\$78,328	\$—	\$—	\$—
特別盈餘公積提列	\$270,166	\$—	\$—	\$—
普通股現金股利	\$184,897	\$—	\$0.5	\$—
普通股股票股利	\$—	\$—	\$—	\$—

本公司於民國 107 年 06 月 12 日股東常會決議以法定盈餘公積 275,897 仟元彌補虧損。

有關員工酬勞及董事酬勞估列基礎及認列金額之相關資訊請詳附註六.23。

(4) 非控制權益

	108年第一季	107年第一季
期初餘額	\$166,696	\$1,231,777
歸屬於非控制權益之本期損益	(9,255)	(8,433)
歸屬於非控制權益之其他綜合損益：		
國外營運機構財務報表換算之兌換差額	628	(1,573)
透過其他綜合損益按公允價值衡量之權益工具投資未實現評價損益	2,179	9,497
其他	2	126,779
期末餘額	\$160,250	\$1,358,047

強茂股份有限公司及子公司合併財務報告附註(續)  
 (僅經核閱，未依一般公認審計準則查核)  
 (金額除另予註明外，均以新台幣仟元為單位)

20.營業收入

	108年第一季	107年第一季
客戶合約收入		
商品銷售收入	\$2,045,846	\$2,831,815
其他營業收入	1,906	2,442
合計	<u>\$2,047,752</u>	<u>\$2,834,257</u>

本集團民國 108 年及 107 年第一季與客戶合約之收入相關資訊如下：

(1) 收入細分

108年第一季

	二極體部門	太陽能部門	其他部門	合計
銷售商品	<u>\$2,007,261</u>	<u>\$40,059</u>	<u>\$432</u>	<u>\$2,047,752</u>

107年第一季

	二極體部門	光學部門	太陽能部門	其他部門	合計
銷售商品	<u>\$2,464,626</u>	<u>\$311,650</u>	<u>\$54,007</u>	<u>\$3,974</u>	<u>\$2,834,257</u>

(2) 合約餘額

合約負債—流動

	108.03.31	107.12.31	107.03.31	107.01.01
銷售商品	<u>\$83,607</u>	<u>\$85,588</u>	<u>\$131,041</u>	<u>\$98,925</u>

本集團民國 108 年及 107 年 01 月 01 日至 03 月 31 日合約負債餘額變動原因，係部分履約義務已滿足轉列收入或預收款增加所致。

21.預期信用減損利益(損失)

	108年第一季	107年第一季
營業費用—預期信用減損利益(損失)		
應收帳款	\$3,474	(\$7,357)
營業外收入及支出—預期信用減損損失		
其他應收款	—	7
合計	<u>\$3,474</u>	<u>(\$7,350)</u>

與信用風險相關資訊請詳附註十二。

強茂股份有限公司及子公司合併財務報告附註(續)

(僅經核閱，未依一般公認審計準則查核)

(金額除另予註明外，均以新台幣仟元為單位)

本集團之應收款項(包含應收票據及應收帳款)皆採存續期間預期信用損失金額衡量備抵損失，於民國108年03月31日、107年12月31日及107年03月31日評估備抵損失金額之相關說明如下：

應收款項考量交易對手信用等級、區域及產業等因素區分群組，並採用準備矩陣衡量備抵損失，相關資訊如下：

108.03.31

群組一	未逾期 (註)	逾期天數				合 計
		91-180天	181-270天	271-360天	361天以上	
總帳面金額	\$2,871,078	\$259,650	\$12,355	\$16,914	\$417	\$3,160,414
損失率	—	8.05%	20.00%	66.65%	—	
存續期間預期 信用損失	—	(20,911)	(2,471)	(11,274)	—	(34,656)
小 計	\$2,871,078	\$238,739	\$9,884	\$5,640	\$417	\$3,125,758

群組二	未逾期 (註)	逾期天數				合 計
		91-180天	181-270天	271-360天	361天以上	
總帳面金額	\$—	\$—	\$—	\$—	\$1,568,395	\$1,568,395
損失率	—	—	—	—	100%	
存續期間預期 信用損失	—	—	—	—	(1,568,395)	(1,568,395)
小 計	—	—	—	—	—	—
帳面金額	\$2,871,078	\$238,739	\$9,884	\$5,640	\$417	\$3,125,758

107.12.31

群組一	未逾期 (註)	逾期天數				合 計
		91-180天	181-270天	271-360天	361天以上	
總帳面金額	\$3,149,037	\$375,209	\$50,705	\$549	\$154	\$3,575,654
損失率	—	8.09%	16.72%	50.00%	—	
存續期間預期 信用損失	—	(30,342)	(8,479)	(274)	—	(39,095)
小計	\$3,149,037	\$344,867	\$42,226	\$275	\$154	\$3,536,559

強茂股份有限公司及子公司合併財務報告附註(續)

(僅經核閱，未依一般公認審計準則查核)

(金額除另予註明外，均以新台幣仟元為單位)

群組二	未逾期 (註)	逾期天數				合 計
		91-180天	181-270天	271-360天	361天以上	
總帳面金額	\$—	\$—	\$—	\$—	\$1,563,637	\$1,563,637
損失率	—	—	—	—	100.00%	
存續期間預期						
信用損失	—	—	—	—	(1,563,637)	(1,563,637)
小 計	—	—	—	—	—	—
帳面金額	\$3,149,037	\$344,867	\$42,226	\$275	\$154	\$3,536,559

107.03.31

群組一	未逾期 (註)	逾期天數				合 計
		91-180天	181-270天	271-360天	361天以上	
總帳面金額	\$3,692,471	\$645,857	\$2,961	\$22,527	\$—	\$4,363,816
損失率	0%	6.29%	13.71%	97.82%	—	
存續期間預期						
信用損失	—	(40,603)	(406)	(22,037)	—	(63,046)
小 計	\$3,692,471	\$605,254	\$2,555	\$490	\$—	\$4,300,770

群組二	未逾期 (註)	逾期天數				合 計
		91-180天	181-270天	271-360天	361天以上	
總帳面金額	\$—	\$—	\$4,533	\$—	\$1,440,393	\$1,444,926
損失率	—	—	100.00%	—	100.00%	
存續期間預期						
信用損失	—	—	(4,533)	—	(1,440,393)	(1,444,926)
小 計	—	—	—	—	—	—
帳面金額	\$3,692,471	\$605,254	\$2,555	\$490	\$—	\$4,300,770

(註)：本集團之應收票據皆多屬未逾期。

強茂股份有限公司及子公司合併財務報告附註(續)  
 (僅經核閱，未依一般公認審計準則查核)  
 (金額除另予註明外，均以新台幣仟元為單位)

本集團民國108年及107年第一季之應收帳款之備抵損失變動資訊如下：

	應收帳款
108.01.01	\$1,602,732
本期增加(迴轉)金額	(3,474)
因無法收回而沖銷	(4,121)
匯率影響數	7,914
108.03.31	\$1,603,051
107.01.01(依照國際會計準則第 39 號規定)	\$1,529,804
107.01.01 保留盈餘調整數	—
107.01.01 (依照國際財務報導準則第 9 號規定)	1,529,804
本期增加(迴轉)金額	7,357
因無法收回而沖銷	(3)
匯率影響數	(29,186)
107.03.31	\$1,507,972

## 22. 租賃

(1) 本集團為承租人(適用國際財務報導準則第16號相關之揭露)

本集團承租多項不同之資產，包括不動產(土地、房屋及建築)、運輸設備及其他設備。各個合約之租賃期間介於1年至50年間。

租賃對本集團財務狀況、財務績效及現金流量之影響說明如下：

### A. 資產負債表認列之金額

#### (a) 使用權資產

使用權資產之帳面金額

	108.03.31	107.12.31(註)	107.03.31(註)
土 地	\$349,215		
房屋及建築	19,016		
運輸設備	1,907		
其他設備	1,317,401		
合 計	\$1,687,539		

強茂股份有限公司及子公司合併財務報告附註(續)  
 (僅經核閱，未依一般公認審計準則查核)  
 (金額除另予註明外，均以新台幣仟元為單位)

註：本集團自民國108年01月01日起採用國際財務報導準則第16號規定，並依該準則之過渡規定選擇不重編比較期間。

本集團民國108年第一季對使用權資產增添26,377仟元。

(b) 租賃負債

	<u>108.03.31</u>	<u>107.12.31(註)</u>	<u>107.03.31(註)</u>
流 動	\$28,790		
非 流 動	180,485		
合 計	<u>\$209,275</u>		

本集團民國108年第一季租賃負債之利息費用請詳附註六、24(3)財務成本；民國108年03月31日租賃負債之到期分析請詳附註十二、5流動性風險管理。

註：本集團自民國108年01月01日起採用國際財務報導準則第16號規定，並依該準則之過渡規定選擇不重編比較期間。

B. 綜合損益表認列之金額

使用權資產之折舊

	<u>108年第一季</u>	<u>107年第一季(註)</u>
土 地	\$2,379	
房屋及建築	3,396	
運輸設備	262	
其他設備	18,513	
合 計	<u>\$24,550</u>	

註：本集團自民國108年01月01日起採用國際財務報導準則第16號規定，並依該準則之過渡規定選擇不重編比較期間。

C. 承租人與租賃活動相關之收益及費損

	<u>108年第一季</u>	<u>107年第一季(註)</u>
短期租賃之費用	\$3,366	
低價值資產租賃之費用(不包括短期租賃之低價值資產租賃之費用)	22	
來自轉租使用權資產之收益	3,406	

註：本集團自民國108年01月01日起採用國際財務報導準則第16號規定，並依該準則之過渡規定選擇不重編比較期間。



強茂股份有限公司及子公司合併財務報告附註(續)  
 (僅經核閱，未依一般公認審計準則查核)  
 (金額除另予註明外，均以新台幣仟元為單位)

D. 承租人與租賃活動相關之現金流出

本集團於民國108年第一季租賃之現金流出總額為5,965仟元。

E. 其他與租賃活動相關之資訊

租賃延長之選擇權及租賃終止之選擇權

本集團部分之不動產租賃合約包括租賃延長之選擇權及租賃終止之選擇權。於決定租賃期間時，具有標的資產使用權之不可取消期間，併同可合理確定本集團將行使租賃延長之選擇權所涵蓋之期間，及可合理確定本集團將不行使租賃終止之選擇權所涵蓋之期間。此等選擇權之使用可將管理合約之經營彈性極大化。所具有之大多數租賃延長之選擇權及租賃終止之選擇權僅可由本集團行使。開始日後發生重大事項或情況重大改變(係在承租人控制範圍內且影響本集團是否可合理確定將行使先前於決定租賃期間時所未包含之選擇權，或將不行使先前於決定租賃期間時所包含之選擇權)時，本集團重評估租賃期間。

(2) 本集團為承租人—營業租賃(適用國際會計準則第17號相關之揭露)

本集團簽訂不可取消之營業租賃合約，在此合約中並未對本集團加諸任何限制條款。

依據不可取消之營業租賃合約，民國108年03月31日、107年12月31日及107年03月31日之未來最低租賃給付總額如下：

	<u>108.03.31(註)</u>	<u>107.12.31</u>	<u>107.03.31</u>
不超過一年		\$4,927	\$14,229
超過一年但不超過五年		2,874	55,929
超過五年		—	73,524
合 計		<u>\$7,801</u>	<u>\$143,682</u>

營業租賃認列之費用如下：

	<u>108年第一季</u>	<u>107年第一季</u>
	(註)	
最低租賃給付		<u>\$8,674</u>

註：本集團自民國108年01月01日起採用國際財務報導準則第16號規定，並依該準則之過渡規定選擇不重編比較期間。

強茂股份有限公司及子公司合併財務報告附註(續)  
 (僅經核閱，未依一般公認審計準則查核)  
 (金額除另予註明外，均以新台幣仟元為單位)

23. 員工福利、折舊及攤銷費用功能別彙總表如下：

性質別 \ 功能別	108年第一季			107年第一季		
	屬於營業 成本者	屬於營業 費用者	合計	屬於營業 成本者	屬於營業 費用者	合計
員工福利費用						
薪資費用	\$270,112	\$139,911	\$410,023	\$362,834	\$167,198	\$530,032
勞健保費用	\$27,944	\$14,056	\$42,000	\$31,058	\$15,045	\$46,103
退休金費用	\$8,790	\$3,777	\$12,567	\$10,009	\$5,942	\$15,951
其他員工福利費用	\$16,883	\$4,600	\$21,483	\$30,786	\$12,044	\$42,830
折舊費用	\$183,535	\$28,429	\$211,964	\$190,774	\$27,689	\$218,463
攤銷費用	\$2,515	\$7,473	\$9,988	\$1,784	\$3,817	\$5,601

依本公司章程規定年度如有獲利，應提撥不低於 6% 為員工酬勞，不高於 2% 為董事酬勞。但尚有累積虧損時，應預先保留彌補數額。前述員工酬勞得以股票或現金方式為之，其對象得包含符合一定條件之從屬公司員工。

依公司法第 235 條之一規定，前項員工酬勞以股票或現金為之，應由董事會以董事三分之二以上之出席及出席董事過半數同意之決議行之，並報告股東會。有關董事會通過之員工酬勞及董事酬勞相關資訊，請至臺灣證券交易所之「公開資訊觀測站」查詢。

本公司民國 108 年第一季依獲利狀況，分別以 6% 及 2% 估列員工酬勞及董事酬勞，並認列員工酬勞及董事酬勞金額分別為 9,339 仟元及 3,113 仟元，帳列於薪資費用項下；民國 107 年第一季依獲利狀況，分別以 6% 及 2% 估列員工酬勞及董事酬勞，並認列員工酬勞及董事酬勞金額分別為 15,750 仟元及 5,250 仟元，帳列於薪資費用項下。

本公司於民國 108 年 03 月 22 日董事會決議以現金發放民國 107 年度員工酬勞與董事酬勞分別為 54,844 仟元及 18,281 仟元，其與民國 107 年度財務報告以費用列帳之金額並無重大差異。

24. 營業外收入及支出

(1) 其他收入

	108年第一季	107年第一季
利息收入-攤銷後成本衡量之金融資產	\$10,119	\$1,417
租金收入	3,410	7,479
其他收入-其他	22,461	50,439
合 計	<u>\$35,990</u>	<u>\$59,335</u>

強茂股份有限公司及子公司合併財務報告附註(續)  
 (僅經核閱，未依一般公認審計準則查核)  
 (金額除另予註明外，均以新台幣仟元為單位)

(2)其他利益及損失

	108年第一季	107年第一季
處分不動產、廠房及設備利益	\$9,957	\$8,400
處分投資損失	—	(217)
處分待出售非流動資產利益(註1)	—	11,370
淨外幣兌換(損失)利益	9,675	(11,784)
減損損失	(1,150)	(88)
透過損益按公允價值衡量之金融資產及負債評價利益(註2)	10,651	410
其他支出	55	(9,189)
合 計	<u>\$29,188</u>	<u>(\$1,098)</u>

(註1)：詳附註十二、13之說明。

(註2)：係強制透過損益按公允價值衡量之金融資產及負債所產生。

(3)財務成本

	108年第一季	107年第一季
銀行借款之利息	(\$22,064)	(\$26,463)
租賃負債之利息	(1,984)	(註)
融資租賃之利息	(註)	(9,613)
財務成本合計	<u>(\$24,048)</u>	<u>(\$36,076)</u>

註：本集團自民國 108 年 01 月 01 日起採用國際財務報導準則第 16 號規定，並依該準則之過渡規定選擇不重編比較期間。

25.其他綜合損益組成部分

	108年第一季				
	當期 產生	當期重分 類調整	其他綜合 損益	所得稅利 益(費用)	稅後金額
不重分類至損益之項目：					
透過其他綜合損益按公允價值衡量 之權益工具投資未實現評價損益	\$63,006	\$—	\$63,006	\$75	\$63,081
後續可能重分類至損益之項目：					
國外營運機構財務報告換算之兌換差額	68,467	—	68,467	(12,679)	55,788
合計	<u>\$131,473</u>	<u>\$—</u>	<u>\$131,473</u>	<u>(\$12,604)</u>	<u>\$118,869</u>

強茂股份有限公司及子公司合併財務報告附註(續)  
 (僅經核閱，未依一般公認審計準則查核)  
 (金額除另予註明外，均以新台幣仟元為單位)

	107年第一季				
	當期產生	當期重分類調整	其他綜合損益	所得稅利益(費用)	稅後金額
不重分類至損益之項目：					
透過其他綜合損益按公允價值衡量之權益工具投資未實現評價損益	\$205,842	\$—	\$205,842	\$11,458	\$217,300
後續可能重分類至損益之項目：					
國外營運機構財務報告換算之兌換差額	32,472	—	32,472	1,330	33,802
合計	\$238,314	\$—	\$238,314	\$12,788	\$251,102

26. 所得稅

依民國 107 年 02 月 07 日公布之所得稅法修正條文，本公司自民國 107 年度起適用之營利事業所得稅稅率由 17% 改為 20%，未分配盈餘加徵營利事業所得稅稅率由 10% 改為 5%。

民國 108 年及 107 年第一季所得稅費用(利益)主要組成如下：

(1) 認列於損益之所得稅

	108年第一季	107年第一季
當期所得稅費用(利益)：		
當期應付所得稅	\$33,512	\$50,811
以前年度之當期所得稅於本期之調整	54	2,098
遞延所得稅費用(利益)：		
與暫時性差異之原始產生及其迴轉有關之遞延所得稅費用(利益)	(20,071)	(82,361)
與稅率變動或新稅目課徵有關之遞延所得稅	—	75,413
其他	(8)	(309)
所得稅費用	\$13,487	\$45,652

(2) 認列於其他綜合損益之所得稅

	108年第一季	107年第一季
遞延所得稅費用(利益)：		
透過其他綜合損益按公允價值衡量之權益工具投資未實現評價損益	(\$75)	(\$11,458)
國外營運機構財務報告換算之兌換差額	12,679	(1,330)
與其他綜合損益組成部分相關之所得稅	\$12,604	(\$12,788)

強茂股份有限公司及子公司合併財務報告附註(續)  
(僅經核閱，未依一般公認審計準則查核)  
(金額除另予註明外，均以新台幣仟元為單位)

(3) 直接認列於權益之所得稅

	108年第一季	107年第一季
遞延所得稅費用(利益)：		
採用權益法之子公司股權淨值之變動數	\$—	(\$10,652)
淨確定福利負債	—	2,370
直接認列於權益之所得稅	\$—	(\$8,282)

(4) 所得稅申報核定情形

截至民國 108 年 03 月 31 日，本集團國外子公司業已依各國稅務法令規定，按期申報完畢，本公司及國內之子公司所得稅申報核定情形如下：

	所得稅申報核定情形
本公司	核定至民國104年度
環茂科技股份有限公司	核定至民國104年度
強德電能股份有限公司	核定至民國106年度
英屬蓋曼群島商艾德光能股份有限公司台灣分公司	核定至民國106年度

27. 每股盈餘

基本每股盈餘金額之計算，係以當期歸屬於母公司普通股持有人之淨利除以當年度流通在外之普通股加權平均股數。

稀釋每股盈餘金額之計算，係以當期歸屬於母公司普通股持有人之淨利(經調整轉換公司債之利息後)除以當期流通在外之普通股加權平均股數加上所有具稀釋作用之潛在普通股轉換為普通股時將發行之加權平均普通股股數。

	108年第一季	107年第一季
(1) 基本每股盈餘		
歸屬於母公司普通股持有人之淨利(仟元)	\$138,110	\$222,008
基本每股盈餘之普通股加權平均股數(仟股)	369,794	369,794
基本每股盈餘(元)	\$0.37	\$0.60
(2) 稀釋每股盈餘		
歸屬於母公司普通股持有人之淨利(仟元)	\$138,110	\$222,008
基本每股盈餘之普通股加權平均股數(仟股)	369,794	369,794
稀釋效果：		
員工酬勞—股票(仟股)	117	316
經調整稀釋效果後之普通股加權平均股數(仟股)	369,911	370,110
稀釋每股盈餘(元)	\$0.37	\$0.60

於報導期間後至財務報告通過發布前，並無任何重大改變期末流通在外普通股或潛在普通股股數之其他交易。

強茂股份有限公司及子公司合併財務報告附註(續)  
 (僅經核閱，未依一般公認審計準則查核)  
 (金額除另予註明外，均以新台幣仟元為單位)

28. 企業合併

山東強茂電子科技有限公司之收購

本集團於民國107年03月01日取得山東強茂電子科技有限公司(簡稱"山東強茂公司") 62.56%之有表決權股份，該公司設立於中國華北地區，且主要從事汽車用半導體晶圓製造及保護分立器件、積成電路晶片及封裝產品生產。本集團收購山東強茂公司之原因在於該公司能擴大對客戶提供產品之生產產能。

本集團選擇以可辨認淨資產已認列金額之相對份額衡量山東強茂公司之非控制權益。

山東強茂公司之可辨認資產與負債於收購日之公允價值如下：

	收購日之公允價值 (調整後)
現金及約當現金	\$17,378
應收帳款	55,233
存貨	10,970
不動產、廠房及設備	274,664
其他資產	174,323
應付帳款	(3,946)
其他應付款	(113,038)
遞延收入	(79,328)
可辨認淨資產之公允價值總計	\$336,256

山東強茂公司之商譽金額如下：

	收購日之公允價值 (調整後)
收購對價	\$243,681
加：非控制權益(可辨認淨資產之37.44%)	125,894
減：可辨認淨資產之公允價值	(336,256)
匯差	1,690
商譽	\$35,009
以公允價值評價之已發行股份	\$243,681
收購之現金流量分析：	
收購之淨現金流量－自子公司取得之淨現金	\$17,378

自收購日(民國107年03月01日)至民國107年03月31日止，山東強茂公司對本集團產生之收入為1,082仟元，繼續營業單位淨利為(1,311)仟元。合併如發生於年初，則所產生之繼續營業單位收入將為3,773仟元，且繼續營業單位淨利將為(6,578)仟元。

強茂股份有限公司及子公司合併財務報告附註(續)  
 (僅經核閱，未依一般公認審計準則查核)  
 (金額除另予註明外，均以新台幣仟元為單位)

29.具重大非控制權益之子公司

具重大非控制權益之子公司財務資訊列示如下：

非控制權益所持有之權益比例：

此等子公司之彙總性財務資訊提供如下，此資訊係以公司間(交易)銷除前之金額為基礎。

子公司名稱	公司及營運所在國家	108.03.31	107.12.31	107.03.31
熒茂光學股份有限公司	台灣	\$—	\$—	56.77%
		108.03.31	107.12.31	107.03.31
重大非控制權益之累積餘額：				
熒茂光學股份有限公司		\$—	\$—	\$848,377
分攤予重大非控制權益之利益(損失)：		108年第一季	107第一季	
熒茂光學股份有限公司		\$—	\$631	

此等子公司之彙總性財務資訊提供如下，此資訊係以公司間(交易)銷除前之金額為基礎。

民國107年01月01日至03月31日損益彙總性資訊：

	熒茂光學股份有限公司
營業收入	\$301,316
繼續營業單位本期淨利	\$1,121
本期綜合損益總額	(\$5,301)

民國107年03月31日資產負債彙總性資訊：

	熒茂光學股份有限公司
流動資產	\$638,925
非流動資產	\$2,493,854
流動負債	\$557,833
非流動負債	\$1,068,327

民國107年01月01日至03月31日現金流量彙總性資訊：

	熒茂光學股份有限公司
營運活動	\$19,187
投資活動	\$121,150
籌資活動	(\$59,524)
現金及約當現金淨增加	\$80,813



強茂股份有限公司及子公司合併財務報告附註(續)  
(僅經核閱，未依一般公認審計準則查核)  
(金額除另予註明外，均以新台幣仟元為單位)

七、關係人交易

於財務報導期間內與本集團有交易之關係人如下：

關係人名稱及關係

關 係 人 名 稱	與 本 集 團 之 關 係
山東強茂電子科技有限公司	本集團之關聯企業(註 1)
凱茂科技(深圳)有限公司	本集團之關聯企業
淄博美林電子有限公司	本集團之關聯企業
鼎熒精密股份有限公司	本集團之關聯企業
熒茂光學股份有限公司	本集團之關聯企業(註 2)
熒茂光電徐州有限公司	本集團之關聯企業(註 2)
方敏清先生等 14 人	本集團副總經理以上之管理人員

(註1)：本公司自民國107年03月起對山東強茂電子科技有限公司納入合併個體，本公司與該公司於民國107年03月01日至03月31日間之關係人交易業已沖銷。

(註2)：本公司自民國107年10月起對熒茂光學股份有限公司及其子公司已喪失控制力，本公司與該公司及其子公司於民國107年01月01日至03月31日間之關係人交易業已沖銷。

1. 銷貨

	108年第一季	107年第一季
淄博美林電子有限公司	\$39,653	\$—
其他	2	1,023
合計	\$39,655	\$1,023

本集團售予關係人之銷貨價格係由雙方參考市場行情議價辦理，關係人為月結90天；非關係人為月結30~120天；季底之流通在外款項為無擔保、免計息且須以現金清償。對於應收關係人帳款並未收受任何保證。

2. 進貨

	108年第一季	107年第一季
淄博美林電子有限公司	\$94,651	\$—
其他	—	2,713
合計	\$94,651	\$2,713

本集團向關係人進貨價格係由雙方參考市場行情議價辦理；本集團向關係人進貨之付款條件與一般廠商相當，其付款期限為1至3個月。

強茂股份有限公司及子公司合併財務報告附註(續)

(僅經核閱，未依一般公認審計準則查核)

(金額除另予註明外，均以新台幣仟元為單位)

3. 應收帳款－關係人

	108.03.31	107.12.31	107.03.31
淄博美林電子有限公司	\$49,623	\$35,125	\$—
凱茂科技(深圳)有限公司	—	—	32,391
其他	2	—	—
合計	\$49,625	\$35,125	\$32,391

4. 其他應收款－關係人(非資金貸與)

	108.03.31	107.12.31	107.03.31
榮茂光電徐州有限公司	\$20,719	\$24,527	\$—
凱茂科技(深圳)有限公司	—	—	2,023
其他	1,390	731	1,430
合計	\$22,109	\$25,258	\$3,453

5. 應付帳款－關係人

	108.03.31	107.12.31	107.03.31
淄博美林電子有限公司	\$103,544	\$62,209	\$—

6. 其他應付款－關係人(資金融通)

	108.03.31	107.12.31	107.03.31
榮茂光電徐州有限公司	\$43,146	\$42,129	\$—

7. 租金收入

	108年第一季	107年第一季
鼎燦精密股份有限公司	\$—	\$3,300
凱茂科技(深圳)有限公司	—	786
合計	\$—	\$4,086

本集團租賃予關係人之租金價格係由雙方參考市場行情議價辦理。

8. 取得不動產、廠房及設備

108年第一季：無此事項。

強茂股份有限公司及子公司合併財務報告附註(續)  
(僅經核閱，未依一般公認審計準則查核)  
(金額除另予註明外，均以新台幣仟元為單位)

107年第一季：

	資 產 項 目	取 得 價 款
山東強茂電子科技有限公司	機器設備	\$3,094

9. 本集團主要管理人員之薪酬

	108年第一季	107年第一季
短期員工福利	\$16,235	\$16,548
退職後福利	196	226
股份基礎給付	19	94
合計	\$16,450	\$16,868

截至民國 108 年及 107 年 03 月 31 日止，部分主要管理人員為本公司向金融機構借款之連帶保證人。

八、質押之資產

本集團計有下列資產作為擔保品：

項 目	帳面金額			擔保債務 內容
	108.03.31	107.12.31	107.03.31	
其他流動資產	\$27,332	\$9,242	\$30,362	長期借款及金融商 品交易
不動產、廠房及設備	1,310,358	1,397,912	1,663,425	短長期借款
合計	\$1,337,690	\$1,407,154	\$1,693,787	

九、重大或有負債及未認列之合約承諾

1. 截至民國 108 年及 107 年 03 月 31 日止，本集團已開狀未使用之信用狀如下：

	108.03.31		107.03.31	
	信用狀金額	保證金	信用狀金額	保證金
美元(仟元)	\$—	\$—	\$20	\$—

2. 截至民國 108 年及 107 年 03 月 31 日，本集團為海關保稅保證，由銀行向海關保證金額分別為 2,000 仟元及 16,000 仟元。

3. 子公司江蘇艾德公司與徐州市經濟開發局簽訂國有土地使用權合約，使用期限 50 年，合約權利金總價人民幣 78,955 仟元。

強茂股份有限公司及子公司合併財務報告附註(續)

(僅經核閱，未依一般公認審計準則查核)

(金額除另予註明外，均以新台幣仟元為單位)

4. 子公司江蘇艾德公司與秦皇島博碩光電設備股份有限公司(簡稱博碩公司)民事訴訟案，經中國江蘇省徐州市中級人民法院二審判決敗訴，子公司應於判決書生效後十日內支付博碩公司貨款 176,009 仟元(人民幣 38,430 仟元)及延期還款利息。博碩公司已對子公司之土地及房屋建築申請扣押，扣押資產帳面金額 504,061 仟元(人民幣 110,057 仟元)。
5. 子公司江蘇艾德公司與徐州經濟技術開發區財政局民事訴訟案，經民事調解子公司應於民國 108 年 05 月 31 日前清償補助款 98,030 仟元(人民幣 21,404 仟元)。
6. 子公司江蘇艾德公司與紹興風行電力設備科技有限公司民事訴訟案，經判決子公司應於判決書生效後三十日內支付補償金及違約金等人民幣 1,226 仟元，已於民國 108 年 03 月 28 日支付完畢。
7. 子公司江蘇艾德公司民國 108 年 03 月收到株式會社 DAX 爭議仲裁通知書，截至報告日止，子公司尚在研擬解決方案。
8. 子公司江蘇艾德公司民國 108 年 02 月收到榮茂光電(徐州)有限公司之執行通知書，應履行債務及申請執行費 43,368 仟元(人民幣 9,469 仟元)。

十、重大之災害損失

無此事項。

十一、重大之期後事項

無此事項。

十二、其他

1. 金融工具之種類

金融資產

	108.03.31	107.12.31	107.03.31
透過損益按公允價值衡量之金融資產：			
強制透過損益按公允價值衡量	\$401,089	\$124,674	\$138,256
透過其他綜合損益按公允價值衡量之金融資產	931,465	893,422	2,701,342
按攤銷後成本衡量之金融資產	4,842,946	5,339,843	6,295,539
合計	<u>\$6,175,500</u>	<u>\$6,357,939</u>	<u>\$9,135,137</u>

強茂股份有限公司及子公司合併財務報告附註(續)

(僅經核閱，未依一般公認審計準則查核)

(金額除另予註明外，均以新台幣仟元為單位)

金融負債

	108.03.31	107.12.31	107.03.31
攤銷後成本衡量之金融負債：			
短期借款	\$2,112,285	\$2,268,535	\$2,211,871
應付短期票券	—	—	939,513
應付款項	2,527,320	2,488,630	3,318,415
長期借款(含一年內到期)	3,075,721	3,191,030	5,583,250
應付租賃款	(註)	191,727	206,352
租賃負債	209,275	(註)	(註)
小計	<u>7,924,601</u>	<u>8,139,922</u>	<u>12,259,401</u>
透過損益按公允價值衡量之金融負債：			
持有供交易	3	3,655	—
合計	<u>\$7,924,604</u>	<u>\$8,143,577</u>	<u>\$12,259,401</u>

(註)：本集團自民國 108 年 01 月 01 日起採用國際財務報導準則第 16 號規定，依照國際財務報導準則第 9 號之過渡規定選擇不重編比較期間。

2. 財務風險管理目的與政策

本集團財務風險管理目標主要為管理營運活動相關之市場風險、信用風險及流動性風險，本集團依集團之政策及風險偏好，進行前述風險之辨認、衡量及管理。

本集團對於前述財務風險管理已依相關規範建立適當之政策、程序及內部控制，重要財務活動須經董事會及類似審計委員會單位依相關規範及內部控制制度進行覆核。於財務管理活動執行期間，本集團須確實遵循所訂定之財務風險管理之相關規定。

3. 市場風險

市場風險係金融工具因市場價格變動，導致其公允價值或現金流量波動之風險，市場風險主要包括匯率風險、利率風險及其他價格風險(例如權益工具)。

實務上極少發生單一風險變數單獨變動之情況，且各風險變數之變動通常具關聯性，惟以下各風險之敏感度分析並未考慮相關風險變數之交互影響。

匯率風險

本集團匯率風險主要與營業活動(收入或費用所使用之貨幣與本集團功能性貨幣不同時)及國外營運機構淨投資有關。

強茂股份有限公司及子公司合併財務報告附註(續)

(僅經核閱，未依一般公認審計準則查核)

(金額除另予註明外，均以新台幣仟元為單位)

本集團之應收外幣款項與應付外幣款項之部分幣別相同，此時，部位相當部分會產生自然避險效果，針對部分外幣款項則使用遠期外匯合約以管理匯率風險，基於前述自然避險及以遠期外匯合約之方式管理匯率風險不符合避險會計之規定，因此未採用避險會計；另國外營運機構淨投資係屬策略投資，因此，本集團未對此進行避險。

本集團匯率風險之敏感度分析主要針對財務報導期間結束日之主要外幣貨幣性項目，其相關之外幣升值/貶值對本集團損益及權益之影響。本集團之匯率風險主要受美元及歐元匯率波動影響。

#### 利率風險

利率風險係因市場利率之變動而導致金融工具之公允價值或未來現金流量波動之風險，本集團之利率風險主要係來自於浮動利率債務工具投資、固定利率借款及浮動利率借款。

有關利率風險之敏感度分析主要針對財務報導期間結束日之利率暴險項目，包括浮動利率投資、浮動利率借款及利率交換合約。

#### 權益價格風險

本集團持有國內外之上市櫃及未上市櫃之權益證券，其公允價值會因該等投資標的未來價值之不確定性而受影響。本集團持有之上市櫃及未上市櫃權益證券，皆屬透過其他綜合損益按公允價值衡量類別。本集團藉由多角化投資並針對單一及整體之權益證券投資設定限額，以管理權益證券之價格風險。權益證券之投資組合資訊需定期提供予本集團之高階管理階層，董事會則須對所有之權益證券投資決策進行複核及核准。

相關風險變動數之敏感度分析如下：

108 年第一季

主要風險	變動幅度	損益敏感度 (千元)	權益敏感度 (千元)
匯率風險	NTD/USD 匯率+/- 1%	+/- \$12,267	-
	NTD/EUR 匯率+/- 1%	-/+ \$6,000	-
利率風險	NTD 市場利率+/- 100 個基本點	-/+ \$37,970	-
權益價格風險	權益證券價格+/- 10%	+/- \$9,534	\$93,146

強茂股份有限公司及子公司合併財務報告附註(續)  
 (僅經核閱，未依一般公認審計準則查核)  
 (金額除另予註明外，均以新台幣仟元為單位)

107 年第一季

主要風險	變動幅度	損益敏感度 (仟元)	權益敏感度 (仟元)
匯率風險	NTD/USD 匯率+/- 1%	+/- \$12,192	-
	NTD/EUR 匯率+/- 1%	-/+ \$7,977	-
利率風險	NTD 市場利率+/- 100 個基本點	-/+ \$61,688	-
權益價格風險	權益證券價格+/- 10%	+/- \$9,160	\$ 270,134

#### 4. 信用風險管理

信用風險係指交易對手無法履行合約所載之義務，並導致財務損失之風險。本集團之信用風險係因營業活動(主要為應收帳款及票據)及財務活動(主要為銀行存款及各種金融工具)所致。

本集團各單位係依循信用風險之政策、程序及控制以管理信用風險。所有之信用風險評估係綜合考量該交易對手之財務狀況、信評機構之評等、以往之歷史交易經驗、目前經濟環境以及本集團內部評等標準等因素。本集團亦於適當時機使用某些信用增強工具(例如預收貨款及保險等)，以降低特定交易對手之信用風險。

本集團截至民國108年03月31日、107年12月31日及107年03月31日止，前十大客戶應收款項占本集團應收款項餘額之百分比分別為18%、16%及23%，其餘應收款項之信用集中風險相對並不重大。

本集團之財務部依照集團政策管理銀行存款、固定收益證券及其他金融工具之信用風險。由於本集團之交易對象係由內部之控管程序決定，屬信用良好之銀行及具有投資等級之金融機構、公司組織及政府機關，故無重大之信用風險。

#### 5. 流動性風險管理

本集團藉由現金及約當現金、高流動性之有價證券、銀行借款及租賃等合約以維持財務彈性。下表係彙總本集團金融負債之合約所載付款之到期情形，依據最早可能被要求還款之日期並以其未折現現金流量編製，所列金額亦包括約定之利息。以浮動利率支付之利息現金流量，其未折現之利息金額係依據報導期間結束日殖利率曲線推導而得。

強茂股份有限公司及子公司合併財務報告附註(續)

(僅經核閱，未依一般公認審計準則查核)

(金額除另予註明外，均以新台幣仟元為單位)

非衍生金融負債

	短於一年	二至三年	四至五年	五年以上	合計
108.03.31					
借款	\$2,659,275	\$83,016	\$2,659,551	\$—	\$5,401,842
應付款項	\$2,527,320	\$—	\$—	\$—	\$2,527,320
租賃負債	\$31,041	\$47,903	\$37,078	\$129,146	\$245,168
107.12.31					
借款	\$2,921,189	\$83,472	\$2,687,117	\$—	\$5,691,778
應付款項	\$2,488,630	\$—	\$—	\$—	\$2,488,630
應付租賃款	\$18,855	\$37,710	\$37,710	\$134,490	\$228,765
107.03.31					
借款	\$3,468,775	\$2,783,162	\$1,698,095	\$67,255	\$8,017,287
應付短期票券	\$939,513	\$—	\$—	\$—	\$939,513
應付款項	\$3,318,415	\$—	\$—	\$—	\$3,318,415
應付租賃款	\$19,214	\$38,428	\$38,428	\$153,061	\$249,131

衍生金融負債

	短於一年	二至三年	四至五年	五年以上	合計
108.03.31					
遠期外匯合約—流入	\$382,723	\$—	\$—	\$—	\$382,723
遠期外匯合約—流出	(\$380,290)	\$—	\$—	\$—	(\$380,290)
107.12.31					
遠期外匯合約—流入	\$1,019,976	\$—	\$—	\$—	\$1,019,976
遠期外匯合約—流出	(\$1,021,971)	\$—	\$—	\$—	(\$1,021,971)
107.03.31					
遠期外匯合約—流入	\$121,540	\$—	\$—	\$—	\$121,540
遠期外匯合約—流出	(\$121,358)	\$—	\$—	\$—	(\$121,358)

上表關於衍生性金融負債之揭露採用未經折現之總額現金流量表達。



強茂股份有限公司及子公司合併財務報告附註(續)  
 (僅經核閱，未依一般公認審計準則查核)  
 (金額除另予註明外，均以新台幣仟元為單位)

6. 來自籌資活動之負債之調節

民國 108 年第一季之負債之調節資訊：

	短期借款及			來自籌資活動之
	短期應付票券	長期借款	租賃負債	負債總額
108.01.01	\$2,268,535	\$3,191,030	\$191,727	\$5,651,292
現金流量	(156,250)	(110,683)	(5,965)	(272,898)
非現金之變動	—	1,603	21,387	22,990
匯率變動	—	(6,229)	2,126	(4,103)
108.03.31	\$2,112,285	\$3,075,721	\$209,275	\$5,397,281

民國 107 年第一季之負債之調節資訊：

	短期借款及			來自籌資活動之
	短期應付票券	長期借款	應付租賃款	負債總額
107.01.01	\$1,629,368	\$5,958,121	\$206,770	\$7,794,259
現金流量	1,522,016	(364,818)	(2,116)	1,155,082
非現金之變動	—	1,426	—	1,426
匯率變動	—	(11,479)	1,698	(9,781)
107.03.31	\$3,151,384	\$5,583,250	\$206,352	\$8,940,986

7. 金融工具之公允價值

(1) 公允價值所採用之評價技術及假設

公允價值係指於衡量日，市場參與者間在有秩序之交易中出售資產所能收取或移轉負債所需支付之價格。本集團衡量或揭露金融資產及金融負債公允價值所使用之方法及假設如下：

- A. 現金及約當現金、無活絡市場之債務工具投資、應收款項、應付款項及其他流動負債之帳面金額為公允價值之合理近似值，主要係因此類工具之到期期間短。
- B. 於活絡市場交易且具標準條款與條件之金融資產及金融負債，其公允價值係參照市場報價決定(例如，上市櫃股票、受益憑證、債券及期貨等)。

強茂股份有限公司及子公司合併財務報告附註(續)  
(僅經核閱，未依一般公認審計準則查核)  
(金額除另予註明外，均以新台幣仟元為單位)

- C. 無活絡市場交易之權益工具(例如，上市櫃私募股票、無活絡市場之公開發行公司股票及未公開發行公司股票)採市場法估計公允價值，係以相同或可比公司權益工具之市場交易所產生之價格及其他攸關資訊(例如缺乏流通性折價因素、類似公司股票本益比、類似公司股票股價淨值比等輸入值)推估公允價值。
- D. 無活絡市場報價之債務類工具投資、銀行借款、應付公司債及其他非流動負債，公允價值係以交易對手報價或評價技術決定，評價技術係以現金流量折現分析為基礎決定，其利率及折現率等假設主要係參考類似工具相關資訊(例如櫃買中心參考殖利率曲線、Reuters商業本票利率平均報價及信用風險等資訊)。
- E. 無活絡市場報價之衍生金融工具，其中屬非選擇權衍生金融工具，係採用交易對手報價或存續期間適用之殖利率曲線以現金流量折現分析計算公允價值；屬選擇權衍生金融工具，則採用交易對手報價、適當之選擇權定價模式(例如 Black-Scholes 模型)或其他評價方法(例如，Monte Carlo Simulation)計算公允價值。

(2)以攤銷後成本衡量金融工具之公允價值

本集團以攤銷後成本衡量之金融資產及金融負債之帳面價值為公允價值之合理近似值。

(3)金融工具公允價值層級相關資訊

本集團金融工具公允價值層級資訊請詳附註十二、9。

8. 衍生工具

本集團截至民國 108 年 03 月 31 日、107 年 12 月 31 日及 107 年 03 月 31 日止，持有未符合避險會計且尚未到期之衍生工具相關資訊如下：

遠期外匯合約及外匯選擇權契約

遠期外匯合約及外匯選擇權契約係為管理部分交易之暴險部位，但未指定為避險工具。

本集團承作之遠期外匯合約及外匯選擇權契約如下：

強茂股份有限公司及子公司合併財務報告附註(續)  
(僅經核閱，未依一般公認審計準則查核)  
(金額除另予註明外，均以新台幣仟元為單位)

(1)強茂股份有限公司(本公司)

A.遠期外匯合約

- a.民國 108 年第一季與銀行簽訂之遠期外匯合約，此合約係以規避本公司外幣資產或負債因匯率變動所產生之風險為主要目的。截至民國 108 年 03 月 31 日止，已交割之合約名目金額為美元 29,385 仟元及歐元 300 仟元，當期已實現利益為 4,514 仟元。未交割之合約名目金額為美元 11,700 仟元，當期未實現利益為 2,294 仟元。
- b.民國 107 年度與銀行簽訂之遠期外匯合約，此合約係以規避本公司外幣資產或負債因匯率變動所產生之風險為主要目的。截至民國 107 年 12 月 31 日止，已交割之合約名目金額為美元 30,600 仟元及歐元 4,300 仟元，當期已實現利益為 5,564 仟元。未交割之合約名目金額為美元 29,385 仟元，當期未實現損失為 1,693 仟元。
- c.民國 107 年第一季與銀行簽訂之遠期外匯合約，此合約係以規避本公司外幣資產或負債因匯率變動所產生之風險為主要目的。截至民國 107 年 03 月 31 日止，已交割之合約名目金額為美元 5,700 仟元及歐元 1,800 仟元，當期已實現利益為 425 仟元。未交割之合約名目金額為美元 2,100 仟元及歐元 900 仟元，當期未實現利益為 100 仟元。

B.外匯選擇權交易

- a. 民國108年第一季與銀行簽訂之選擇權契約，此合約係以規避本公司外幣資產或負債因匯率變動所產生之風險為主要目的。截至民國108年03月31日止，已交割之合約名目金額為美元20,200仟元及歐元5,900仟元，當期已實現利益為2,457仟元。無尚未交割之合約。
- b. 民國107年度與銀行簽訂之選擇權契約，此合約係以規避該公司外幣資產或負債因匯率變動所產生之風險為主要目的。截至民國107年12月31日止，已交割之合約名目金額為美元31,900仟元及歐元3,590仟元，當期已實現利益為1,335仟元。無尚未交割之合約。
- c. 民國107年第一季：無此交易。

C.交換

- a. 民國108年第一季與銀行簽訂之交換契約，此合約係以規避本公司外幣資產或負債因匯率及利率變動所產生之風險為主要目的。截至民國108年03月31日止，已交割之合約名目金額為美元17,260仟元，當期已實現利益為3,755仟元。未交割之合約名目金額為美元11,760仟元，當期未實現利益為627仟元。
- b. 民國107年度：無此交易。
- c. 民國107年第一季：無此交易。

強茂股份有限公司及子公司合併財務報告附註(續)  
(僅經核閱，未依一般公認審計準則查核)  
(金額除另予註明外，均以新台幣仟元為單位)

(2) 璟茂科技股份有限公司(璟茂科技公司)

A. 遠期外匯合約

- a. 璟茂科技公司於民國108年第一季與銀行簽訂遠期外匯合約，此合約係以規避該公司外幣資產或負債因匯率變動所產生之風險為主要目的。截至民國108年03月31日止，已交割之合約名目金額為美元5,850仟元，當期已實現利益為274仟元。未交割之合約名目金額為美元800仟元，當期未實現利益為139仟元。
- b. 璟茂科技公司於民國107年度與銀行簽訂遠期外匯合約，此合約係以規避該公司外幣資產或負債因匯率變動所產生之風險為主要目的。截至民國107年12月31日止，已交割之合約名目金額為美元10,290仟元，當期已實現損失214仟元。未交割之合約名目金額為美元3,850仟元，當期未實現損失為302仟元。
- c. 璟茂科技公司於民國107年第一季與銀行簽訂遠期外匯合約，此合約係以規避該公司外幣資產或負債因匯率變動所產生之風險為主要目的。截至民國107年03月31日止，已交割之合約名目金額為美元3,850仟元，當期已實現損失為240仟元。未交割之合約名目金額為美元300仟元，當期未實現利益為10仟元。

B. 外匯選擇權交易

- a. 民國108年第一季與銀行簽訂遠期外匯合約，此合約係以規避該公司外幣資產或負債因匯率變動所產生之風險為主要目的。截至民國108年03月31日止，已交割之合約名目金額為美元2,400仟元，當期已實現利益為160仟元。無尚未交割之合約。
- b. 民國107年度與銀行簽訂之選擇權契約，此合約係以規避該公司外幣資產或負債因匯率變動所產生之風險為主要目的。截至民國107年12月31日止，已交割之合約名目金額為美元3,150仟元，當期已實現利益為267仟元。無尚未交割之合約。
- c. 民國107年第一季：無此交易。

C. 交換

- a. 民國108年第一季與銀行簽訂之交換契約，此合約係以規避本公司外幣資產或負債因匯率及利率變動所產生之風險為主要目的。截至民國108年03月31日止，已交割之合約名目金額為美元3,100仟元，當期已實現利益為470仟元。未交割之合約名目金額為美元3,830仟元，當期未實現利益為407仟元。
- b. 民國107年度：無此交易。
- c. 民國107年第一季：無此交易。

強茂股份有限公司及子公司合併財務報告附註(續)  
 (僅經核閱，未依一般公認審計準則查核)  
 (金額除另予註明外，均以新台幣仟元為單位)

(3) 榮茂光學股份有限公司(榮茂光學公司)

- a. 榮茂光學公司於民國 107 年第一季與銀行簽訂之遠期外匯合約，此合約係以規避該公司外幣資產或負債因匯率變動所產生之風險為主要目的。截至民國 107 年 03 月 31 日止，已交割之合約名目金額為美元 1,000 仟元，當期已實現利益為 104 仟元。未交割之合約名目金額為美元 650 仟元，當期未實現利益為 70 仟元。

換匯換利合約

換匯換利合約係用以規避因營業所暴露之匯率及利率風險，但未指定為避險工具。本集團承作之未到期換匯換利合約如下：

(1) 強茂股份有限公司(本公司)

a. 民國108年03月31日：

合約金額(仟元)	合約期間	支付利率	收取利率	交換期間
換入美金 3,000仟元	108/01/23~	—	3.54%	108/01/23~
換出台幣 92,550仟元	108/04/30	0.95%	—	108/04/30

b. 民國107年12月31日：

合約金額(仟元)	合約期間	支付利率	收取利率	交換期間
換入美金 3,000仟元	107/10/25~	—	3.51%	107/10/25~
換出台幣 92,850仟元	108/01/23	0.90%	—	108/01/23

合約金額(仟元)	合約期間	支付利率	收取利率	交換期間
換入美金 5,000仟元	107/11/07~	—	3.38%	107/11/07~
換出台幣 153,500仟元	108/02/15	0.87%	—	108/02/15

合約金額(仟元)	合約期間	支付利率	收取利率	交換期間
換入美金 4,000仟元	107/11/21~	—	3.77%	107/11/21~
換出台幣 123,400仟元	108/02/27	0.90%	—	108/02/27

合約金額(仟元)	合約期間	支付利率	收取利率	交換期間
換入美金 4,500仟元	107/12/20~	—	3.93%	107/12/20~
換出台幣 138,825仟元	108/03/28	1.00%	—	108/03/28

c. 民國107年03月31日：無此交易。

強茂股份有限公司及子公司合併財務報告附註(續)  
(僅經核閱，未依一般公認審計準則查核)  
(金額除另予註明外，均以新台幣仟元為單位)

(2) 環茂科技股份有限公司(環茂科技公司)

a.民國108年03月31日：無此交易。

b.民國107年12月31日：

合約金額(仟元)	合約期間	支付利率	收取利率	交換期間
換入美金 2,700仟元	107/12/14~	—	3.44%	107/12/14~
換出台幣 83,295仟元	108/02/27	0.88%	—	108/02/27

c.民國107年03月31日：無此交易。

前述之衍生工具交易對象係國內外知名銀行，其信用良好，故信用風險不高。

對於遠期外匯及換匯換利合約交易，主要係規避淨資產或淨負債之匯率及利率變動風險到期時有相對之現金流入或流出，且營運資金亦足以支應，不致有重大之現金流量風險。

9. 公允價值層級

(1)公允價值層級定義

以公允價值衡量或揭露之所有資產及負債，係按對整體公允價值衡量具重要性之最低等級輸入值，歸類其所屬公允價值層級。各等級輸入值如下：

第一等級：於衡量日可取得之相同資產或負債於活絡市場之報價(未經調整)。

第二等級：資產或負債直接或間接之可觀察輸入值，但包括於第一等級之報價者除外。

第三等級：資產或負債之不可觀察輸入值。

對以重複性基礎認列於財務報表之資產及負債，於每一報導期間結束日重評估其分類，以決定是否發生公允價值層級之各等級間之移轉。

(2)公允價值衡量之層級資訊

本集團未有非重複性按公允價值衡量之資產，重複性資產及負債之公允價值層級資訊列示如下：

強茂股份有限公司及子公司合併財務報告附註(續)  
 (僅經核閱，未依一般公認審計準則查核)  
 (金額除另予註明外，均以新台幣仟元為單位)

民國108年03月31日：

	第一等級	第二等級	第三等級	合計
以公允價值衡量之資產：				
透過損益按公允價值衡量之金融資產				
基金	\$—	\$95,339	\$—	\$95,339
理財商品-結構式定存	\$—	\$—	\$302,280	\$302,280
遠期外匯及換匯換利合約	\$—	\$3,470	\$—	\$3,470
透過其他綜合損益按公允價值衡量				
透過其他綜合損益按公允價值衡量之權益工具	\$552,829	\$378,636	\$—	\$931,465
以公允價值衡量之負債：				
透過損益按公允價值衡量之金融負債				
遠期外匯及換匯換利合約	\$—	\$3	\$—	\$3

民國107年12月31日：

	第一等級	第二等級	第三等級	合計
以公允價值衡量之資產：				
透過損益按公允價值衡量之金融資產				
基金	\$—	\$92,944	\$—	\$92,944
理財商品-結構式定存	\$—	\$—	\$31,304	\$31,304
遠期外匯及換匯換利合約	\$—	\$426	\$—	\$426
透過其他綜合損益按公允價值衡量之金融資產				
透過其他綜合損益按公允價值衡量之權益工具	\$522,941	\$370,481	\$—	\$893,422
以公允價值衡量之負債：				
透過損益按公允價值衡量之金融負債				
遠期外匯及換匯換利合約	\$—	\$3,655	\$—	\$3,655

民國107年03月31日：

	第一等級	第二等級	第三等級	合計
以公允價值衡量之資產：				
透過損益按公允價值衡量之金融資產				
基金	\$3,532	\$88,072	\$—	\$91,604
理財商品-結構式定存	\$46,470	\$—	\$—	\$46,470
遠期外匯合約	\$—	\$182	\$—	\$182
透過其他綜合損益按公允價值衡量之金融資產				
透過其他綜合損益按公允價值衡量之權益工具	\$728,860	\$1,972,482	\$—	\$2,701,342

強茂股份有限公司及子公司合併財務報告附註(續)

(僅經核閱，未依一般公認審計準則查核)

(金額除另予註明外，均以新台幣仟元為單位)

公允價值層級第一等級與第二等級間之移轉

於民國 108 年及 107 年第一季間，本集團重複性公允價值衡量之資產及負債，並無公允價值層級第一等級與第二等級間之移轉。

公允價值層級第三等級之重大不可觀察輸入值資訊

本集團重複性公允價值衡量之資產及負債屬公允價值層級第三等級者，期初至期末餘額之調節列示如下：

	透過損益按公允價值 衡量之金融資產
	<u>結構式存款</u>
108.01.01	\$31,304
本期認列總利益(損失)：	
認列於損益(列報於「其他利益及損失」)	—
本期取得	274,800
本期處分	(4,580)
匯率變動之影響	756
108.03.31	<u>\$302,280</u>

10. 具重大影響之外幣金融資產及負債資訊

本集團具重大影響之外幣金融資產及負債資訊如下：

	金額單位：仟元		
		108.03.31	
	外幣	匯率	新台幣
<u>金融資產</u>			
貨幣性項目：			
美元	\$66,829	30.8200	\$2,059,684
歐元	\$16,406	34.6100	\$567,814
港元	\$4,601	3.9260	\$18,065
人民幣	\$385,168	4.5800	\$1,764,068
韓元	\$788,702	0.02735	\$21,571
<u>金融負債</u>			
貨幣性項目：			
美元	\$15,849	30.8200	\$488,458
歐元	\$36,046	34.6100	\$1,247,541
人民幣	\$212,353	4.5800	\$972,578
韓元	\$413,053	0.02735	\$11,297



強茂股份有限公司及子公司合併財務報告附註(續)  
 (僅經核閱，未依一般公認審計準則查核)  
 (金額除另予註明外，均以新台幣仟元為單位)

	107.12.31		
	外幣	匯率	新台幣
<u>金融資產</u>			
貨幣性項目：			
美元	\$79,976	30.7150	\$2,456,452
歐元	\$13,831	35.2000	\$486,835
港元	\$4,425	3.9210	\$17,352
人民幣	\$414,118	4.4720	\$1,851,934
韓元	\$818,666	0.02775	\$22,718
<u>金融負債</u>			
貨幣性項目：			
美元	\$32,651	30.7150	\$1,002,882
歐元	\$36,515	35.2000	\$1,285,319
人民幣	\$227,769	4.4720	\$1,018,586
韓元	\$412,216	0.02775	\$11,439
	107.03.31		
	外幣	匯率	新台幣
<u>金融資產</u>			
貨幣性項目：			
美元	\$80,839	29.1050	\$2,352,829
歐元	\$8,101	35.8700	\$290,584
港元	\$6,704	3.7080	\$24,860
人民幣	\$595,949	4.6470	\$2,769,376
韓元	\$736,360	0.02764	\$20,353
<u>金融負債</u>			
貨幣性項目：			
美元	\$57,547	29.1050	\$1,674,923
歐元	\$33,246	35.8700	\$1,192,529
人民幣	\$370,520	4.6470	\$1,721,808
韓元	\$421,527	0.02764	\$11,651

上述資訊係以外幣帳面金額(已換算至功能性貨幣)為基礎揭露。

本公司外幣交易及集團功能性貨幣種類繁多，無法按各重大影響之外幣別揭露，故將各幣別之兌換損益彙整揭露。本集團於民國108年第一季及107年第一季之貨幣性金融資產及金融負債之兌換(損)益分別為9,675仟元及(11,784)仟元。

強茂股份有限公司及子公司合併財務報告附註(續)  
(僅經核閱，未依一般公認審計準則查核)  
(金額除另予註明外，均以新台幣仟元為單位)

11. 資本管理

本集團資本管理之最主要目標，係確認維持健全之信用評等及良好之資本比率，以支持企業營運及股東權益之極大化。本集團依經濟情況以管理並調整資本結構，可能藉由調整股利支付、返還資本或發行新股以達成維持及調整資本結構之目的。

12. 本公司之子公司熒茂光學股份有限公司於民國 103 年 12 月 25 日與浙江星星科技股份有限公司(簡稱"浙江星星科技公司")，簽訂關於發行股份及支付現金購買資產的框架協議及利潤承諾補償協議，以進行股權交易，主要內容如下：

標的：處分本集團之子公司深圳市聯懋塑膠有限公司(簡稱"聯懋塑膠公司")40.70%股權及取得浙江星星科技公司股權。

價金：浙江星星科技公司擬以發行股份方式向聯懋塑膠股東支付轉讓價款中的85%部份，即不超過人民幣1,190,000仟元，擬以現金方式向聯懋塑膠股東支付轉讓價款中的剩餘部分，即不超過人民幣210,000仟元。本集團透過此次交易取得約人民幣94,000仟元及浙江星星科技公司股份64,716仟股。(已依資本公積轉增股本調整)。

條款：依協議中雙方約定事項進行款項及股份收付：

- (1)現金部份於浙江星星科技公司發行股份募集資金實施完成後，一次性支付本次交易的現金對價。
- (2)股份則於浙江星星科技公司發行新股取得後，視聯懋塑膠公司每年獲利情形確定取得股數。

其他：浙江星星科技公司最終發行數量將以中國證監會最終核准的發行數量為準。

本集團與浙江星星科技公司進行重大股權交易事項，業已經中國證監會及經濟部投資審議委員會核准。聯懋塑膠公司於民國104年07月09日已變更為浙江星星科技公司100%持有之子公司，其董事會及監察人均已變更完竣。浙江星星科技公司於民國105年04月12日股東會決議通過以資本公積轉增股本(以每10股轉增10股)議案。本集團於民國105年度因此議案增加9,513仟股。截至民國107年03月31日，本集團共持有57,191仟股，並帳列透過其他綜合損益按公允價值衡量之金融資產—非流動，所持有之股票將於民國107年07月29日解除不得交易之限制。民國107年03月24日董事會決議通發放現金股利(每10股發放人民幣0.2元)及發放股票股利(每10股轉增5股)。

13. 本公司之子公司-熒茂光學股份有限公司於民國 106 年 12 月 05 日董事會決議處分光學鏡片處之土地、廠房設備、存貨及無形資產等，並以民國 107 年 01 月 31 日為交易計價日售予晴綺光學股份有限公司，雙方交易金額為 253,911 仟元(含稅)，截至民國 107 年 03 月 31 日，已出售設備及存貨並認列處分利益 11,370 仟元。

強茂股份有限公司及子公司合併財務報告附註(續)  
(僅經核閱，未依一般公認審計準則查核)  
(金額除另予註明外，均以新台幣仟元為單位)

14. 本公司於民國 108 年 03 月 22 日之董事會報告出售江蘇艾德太陽能科技有限公司資產之評估計畫，並授權本公司董事及管理階層共同與有意願之買家(江蘇賽拉弗光伏系統有限公司)洽談出售事宜，截至報告日止尚未簽訂相關買賣協議書。

十三、附註揭露事項

1. 重大交易事項資訊：

- (1) 資金貸與他人：附表一。
- (2) 為他人背書保證：詳附表二。
- (3) 期末持有有價證券情形：詳附表三。
- (4) 累積買進或賣出同一有價證券之金額達新台幣三億元或實收資本額 20% 以上：無。
- (5) 取得不動產之金額達新台幣三億元或實收資本額 20% 以上：無。
- (6) 處分不動產之金額達新台幣三億元或實收資本額 20% 以上：無。
- (7) 與關係人進、銷貨之金額達新台幣一億元或實收資本額 20% 以上：詳附表四。
- (8) 應收關係人款項達新台幣一億元或實收資本額 20% 以上：詳附表五。
- (9) 從事衍生性金融商品交易：詳附註十二.8。
- (10) 母子公司間各子公司間之業務關係及重要交易往來情形及金額：詳附表八。

2. 轉投資事業相關資訊：

對非屬大陸地區之被投資公司直接或間接具有重大影響、控制或合資控制者，應揭露其名稱、所在地區、主要營業項目、原始投資金額、期末持股情形、本期損益及認列之投資損益：詳附表六。

3. 大陸投資資訊：

- (1) 大陸投資資訊：詳附表七。
- (2) 與大陸被投資公司直接或間接經由第三地區所發生下列之重大交易事業，暨其價格、付款條件、未實現損益：
  - A. 進貨金額及百分比與相關應付款項之期末餘額及百分比：詳附表四。
  - B. 銷貨金額及百分比與相關應收款項之期末餘額及百分比：詳附表四～五。
  - C. 財產交易金額及其所產生之損益數額：無。
  - D. 票據背書保證或提供擔保品之期末餘額及其目的：詳附表二。
  - E. 資金融通之最高餘額、期末餘額、利率區間及當期利息總額：詳附表一。
  - F. 其他對當期損益或財務狀況有重大影響之交易事項：無。

強茂股份有限公司及子公司合併財務報告附註(續)  
 (僅經核閱，未依一般公認審計準則查核)  
 (金額除另予註明外，均以新台幣仟元為單位)

十四、部門資訊

為管理之目的，本集團依據不同事業群製造與銷售產品劃分營運單位，並劃分為下列四個應報導營運部門：

- (1)二極體事業群：從事晶圓、功率性元件及控制模組之製造及銷售。
- (2)光學面板事業群：從事觸控面板、光學鏡片及玻璃等產品之製造及銷售(自民國 107 年 10 月起，非合併財務報表編制主體)。
- (3)太陽能事業群：從事太陽能模組之製造及銷售。
- (4)其他部門：從事鋰電池管理系統設計製造及 LED 之製造及銷售。

營運部門並未彙總以組成前述之應報導營運部門。

管理階層個別監督其業務單位之營運結果，以制定資源分配與績效評估之決策。部門之績效係根據營業損益予以評估，並採與合併財務報告中營業損益一致之方式衡量。然而，合併財務報告之財務成本、財務收益及所得稅係以集團為基礎進行管理，並未分攤至營運部門。

營運部門間之移轉訂價係以與外部第三人類似之常規交易基礎。

	108年第一季					合計
	二極體事業群	光學面板事業群	太陽能事業群	其他部門	調整及銷除	
收入						
來自外部客戶收入	\$2,007,261	\$—	\$40,059	\$432	\$—	\$2,047,752
部門間收入	(27)	—	—	—	27	—
收入合計	<u>\$2,007,234</u>	<u>\$—</u>	<u>\$40,059</u>	<u>\$432</u>	<u>\$27</u>	<u>\$2,047,752</u>
部門損益	<u>\$139,614</u>	<u>\$—</u>	<u>(\$7,572)</u>	<u>(\$16,473)</u>	<u>\$26,773</u>	<u>\$142,342</u>

(1)部門間之收入係於合併時銷除。

(2)每一營運部門之損益不包含營業外收入及支出 26,773 仟元及所得稅費用 13,487 仟元。

部門營業損益包含部門間銷售 0 仟元及營業外收入及支出 26,773 仟元。

	107年第一季					合計
	二極體事業群	光學面板事業群	太陽能事業群	其他部門	調整及銷除	
收入						
來自外部客戶收入	\$2,464,626	\$315,026	\$54,007	\$3,974	(\$3,376)	\$2,834,257
部門間收入	107	—	—	1,770	(1,877)	—
收入合計	<u>\$2,464,733</u>	<u>\$315,026</u>	<u>\$54,007</u>	<u>\$5,744</u>	<u>(\$5,253)</u>	<u>\$2,834,257</u>
部門損益	<u>\$306,801</u>	<u>\$1,012</u>	<u>(\$40,525)</u>	<u>(\$19,243)</u>	<u>\$11,182</u>	<u>\$259,227</u>

強茂股份有限公司及子公司合併財務報告附註(續)  
 (僅經核閱，未依一般公認審計準則查核)  
 (金額除另予註明外，均以新台幣仟元為單位)

(1)部門間之收入係於合併時銷除。

(2)每一營運部門之損益不包含營業外收入及支出 11,182 仟元及所得稅費用 45,652 仟元。  
 部門營業損益包含部門間銷售 0 仟元及營業外收入及支出 11,182 仟元。

下表列示本集團民國 108 年 03 月 31 日、107 年 12 月 31 日及 107 年 03 月 31 日營運部門資產及負債相關之資訊：

營運部門資產：

	二極體事業群	光學面板事業群	太陽能事業群	其他部門	調整及消除	集團合計
108.03.31 部門資產	\$8,701,650	\$—	\$2,082,077	\$74,411	\$4,914,003	\$15,772,141
107.12.31 部門資產	\$8,950,996	\$—	\$1,808,871	\$69,412	\$4,921,157	\$15,750,436
107.03.31 部門資產	\$9,761,052	\$1,505,489	\$2,024,340	\$84,057	\$7,805,043	\$21,179,981

營運部門負債：

	二極體事業群	光學面板事業群	太陽能事業群	其他部門	調整及消除	集團合計
108.03.31 部門負債	\$6,716,519	\$—	\$257,451	\$1,976	\$1,865,823	\$8,841,769
107.12.31 部門負債	\$6,869,048	\$—	\$265,087	\$3,235	\$1,930,532	\$9,067,902
107.03.31 部門負債	\$8,897,804	\$1,933,538	\$290,992	\$3,102	\$2,235,331	\$13,360,767

強茂股份有限公司及子公司合併財務報告附註(續)  
 (僅經核閱,未經一般公認審計準則查核)  
 (金額除另予註明外,均以新台幣仟元為單位)  
 資金貸與他人

附表一

編號 (註1)	貸出資金之公司	貸與對象	往來項目 (註2)	是否為 關係人	本期 最高餘額	期末餘額 (註6)	實際動支 金額	利率區間	資金貸與 性質(註3)	業務往來 金額(註4)	有短期融通資金 必要之原因(註5)	提列備抵 損失金額	擔保品		對個別對象 資金貸與限額	資金貸與 總限額	備註
													名稱	價值			
1	PAN-JIT ASIA INTERNATIONAL INC.	AIDE ENERGY EUROPE B.V.	其他應收款	是	681,575	662,435	662,435	2.35%~2.50%	短期融通	-	營業週轉	-	-	-	2,408,028	5,297,662	(註7、11)
1	PAN-JIT ASIA INTERNATIONAL INC.	江蘇艾德太陽能科技有限公司	其他應收款	是	970,260	967,748	967,748	0.00%	短期融通	-	營業週轉	-	-	-	2,408,028	5,297,662	(註7、11)
1	PAN-JIT ASIA INTERNATIONAL INC.	AIDE SOLAR ENERGY (HK) HOLDING LIMITED	其他應收款	是	344,535	343,643	343,643	0.00%	短期融通	-	營業週轉	-	-	-	2,408,028	5,297,662	(註7、11)
2	AIDE ENERGY EUROPE B.V.	EC SOLAR C1 SRL	其他應收款	是	715,761	695,661	695,661	2.75%~2.90%	短期融通	-	營業週轉	-	-	-	1,299,882	1,299,882	(註8、11)
3	蘇州群鑫電子有限公司	無錫至極動能科技有限公司	其他應收款	是	28,563	28,396	23,816	5.22%	短期融通	-	營業週轉	-	-	-	294,457	294,457	(註9、11)
3	蘇州群鑫電子有限公司	江蘇艾德太陽能科技有限公司	其他應收款	是	658,801	654,940	467,767	0.00%	短期融通	-	營業週轉	-	-	-	736,143	736,143	(註9、11)
4	PAN-JIT AMERICAS INC.	PAN-JIT ASIA INTERNATIONAL INC.	其他應收款	是	61,800	61,640	61,640	1.40%	短期融通	-	營業週轉	-	-	-	68,014	68,014	(註10、11)
合計						3,414,463	3,222,710										

(註1): 編號欄之填寫方法如下:

1.發行人填0。

2.被投資公司按公司別由阿拉伯數字1開始依序編號。

(註2): 帳列之應收關係企業款項、應收關係人款項、股東往來、預付款、暫付款.....等科目,如屬資金貸與性質者,均須填入該表。

(註3): 資金貸與性質應填列屬業務往來或屬有短期資金融通之必要者。

(註4): 資金貸與性質屬業務往來者,應填寫業務往來金額,業務往來金額係指貸出資金之公司與貸與對象最近一年度之業務往來金額。

(註5): 資金貸與性質屬有短期融通之必要者,應具體說明必要貸與資金之原因及貸與對象之資金用途,例如償還借款、購置設備、營業週轉.....等。

(註6): 若公開發行公司依據公開發行公司資金貸與及背書保證處理準則第14條第1項將資金貸與逐筆提董事會決議,雖尚未撥款,仍應將董事會決議金額列入公告餘額,以揭露其承擔風險;惟嗣後資金償還,則應揭露其償還後餘額,以反應風險之調整。若公開發行公司依據處理準則第14條第2項經董事會決議授權董事長於一定額度及一年期間內分次撥貸或循環動用,仍應以董事會通過之資金貸與額度作為公告申報之餘額,雖嗣後資金償還,惟考量仍可能再次撥貸,故仍應以董事會通過之資金貸與額度作為公告申報之餘額。

(註7): 依以下本公司之各子公司所訂定之『資金貸與他人作業程序』規定,對有短期融通資金必要之公司或行號之資金貸與,其個別貸與金額及資金貸與他人之總額,以不超過該公司淨值40%為限。另若該子公司與本公司所直接及間接持有表決權股份百分之百之國外公司間從事資金貸與,則不受上述限制,惟個別貸與金額及資金貸與他人之總額,以不超過該公司淨值50%及110%為限。依作業程序規定計算以下公司之淨值:

(1)PAN-JIT ASIA INTERNATIONAL INC.:淨值USD156,264仟元,換算新台幣為4,816,056仟元。

(註8): 依以下本公司之各子公司所訂定之『資金貸與他人作業程序』規定,對有短期融通資金必要之公司或行號之資金貸與,其個別貸與金額及資金貸與他人之總額,以不超過該公司淨值40%為限。另若該子公司與本公司所直接及間接持有表決權股份百分之百之國外公司間從事資金貸與,則不受上述限制,惟個別貸與金額及資金貸與他人之總額,以不超過該公司淨值200%為限。依作業程序規定計算以下公司之淨值:

(1)Aide Energy Europe B.V.:淨值為EUR18,779仟元,換算新台幣為649,941仟元。

(註9): 依以下本公司之各子公司所訂定之『資金貸與他人作業程序』或『資金貸與他人處理程序』規定,對有短期融通資金必要之公司或行號之資金貸與,其個別貸與金額及資金貸與他人之總額,以不超過該公司淨值40%為限。另若該子公司與本公司所直接及間接持有表決權股份百分之百之國外公司間從事資金貸與,則不受上述限制,惟個別貸與金額及資金貸與他人之總額,以不超過該公司淨值100%為限。依作業程序規定計算以下公司之淨值:

(1)蘇州群鑫電子有限公司:淨值為RMB160,730仟元,換算新台幣為736,143仟元。

(註10): 依以下本公司之各子公司所訂定之『資金貸與他人作業程序』規定,對有短期融通資金必要之公司或行號之資金貸與,其個別貸與金額及資金貸與他人之總額,以不超過該公司淨值40%為限。依作業程序規定計算以下公司之淨值:

(1)PAN-JIT AMERICAS INC.:淨值USD5,517仟元,換算新台幣為170,034仟元。

(註11): 已於編製合併財務報告時予以沖銷。

強茂股份有限公司及子公司合併財務報告附註(續)

(僅經核閱，未經一般公認審計準則查核)

(金額除另予註明外，均以新台幣仟元為單位)

為他人背書保證

附表二

編號 (註1)	背書保證者 公司名稱	背書保證對象		對單一企業 背書保證限額 (註3)	本期最高 背書保證餘額 (註4)	期末背書 保證餘額 (註5)	實際動支金額 (註6)	以財產擔保之 背書保證金額	累計背書保證金額 佔最近財務報告淨 值之比率	背書保證 最高限額 (註3)	屬母公司對子公司 背書保證 (註7)	屬子公司對母公司 背書保證 (註7)	屬對大陸地區 背書保證 (註7)	備註
		公司名稱	關係(註2)											
0	強茂股份有限公司	PAN-JIT ASIA INTERNATIONAL INC.	2	\$6,770,122	\$2,375,450	\$2,373,140	\$2,249,860	-	35.05%	\$6,770,122	Y	N	N	(註8)

(註1)：編號欄之填寫方法如下：

(1)發行人填0。

(2)被投資公司按公司別由阿拉伯數字1開始依序編號。

(註2)：背書保證者與被背書保證對象之關係有下列七種：

(1)有業務關係之公司。

(2)直接持有普通股股權超過百分之五十之子公司。

(3)母公司與子公司持有普通股股權合併計算超過百分之五十之被投資公司。

(4)對於直接或經由子公司間接持有普通股股權超過百分之九十之母公司。

(5)基於承攬工程需要之同業間依合約規定互保之公司。

(6)因共同投資關係由全體出資股東依其持股比例對其背書保證之公司。

(7)同業間依消費者保護法規範從事預售屋銷售合約之履約保證連帶擔保。

(註3)：應填列公司依為他人背書保證作業程序，所訂定對個別對象背書保證之限額及背書保證最高限額，並於備註欄說明背書保證個別對象及總限額之計算方法。

(註4)：當年度為他人背書保證之最高餘額。

(註5)：應填列董事會通過之金額。但董事會依公開發行公司資金貸與及背書保證處理準則第十二條第八款授權董事長決行者，係指董事長決行之金額。

(註6)：應輸入被背書保證公司於使用背書保證餘額範圍內之實際動支金額。

(註7)：屬上市櫃母公司對子公司背書保證者、屬子公司對上市櫃母公司背書保證者、屬大陸地區背書保證者始須填列Y。

(註8)：依強茂股份有限公司「背書保證辦法」，對單一企業背書保證之限額以不逾本公司淨值(即6,770,122仟元)100%為限；對外背書保證總額度以不逾本公司淨值100%為限。

強茂股份有限公司及子公司合併財務報告附註(續)

(僅經核閱，未經一般公認審計準則查核)

(金額除另予註明外，均以新台幣仟元為單位)

期末持有有價證券情形 (不包含投資子公司、關聯企業及合資控制部分)

附表三

單位：USD、RMB、HKD仟元

持有之公司	有價證券種類及名稱 (註1)	與有價證券發行人之 關係 (註2)	帳列科目	期末					備註(註4)
				股數(仟股)	幣別	帳面金額(註3)	持股比例	公允價值	
強茂股份有限公司	國內基金								
	第一金全球AI人工智慧基金	-	強制透過損益按公允價值衡量之金融資產-流動	-	NTD	\$2,078	-	\$2,078	-
	上市股票								
	界霖科技股份有限公司	-	透過其他綜合損益按公允價值衡量之金融資產-非流動	1,222	NTD	85,288	1.46%	85,288	-
	上櫃股票								
	元隆電子股份有限公司	-	透過其他綜合損益按公允價值衡量之金融資產-非流動	11,552	NTD	33,502	3.63%	33,502	-
	興櫃股票								
	凱勝綠能科技股份有限公司	-	透過其他綜合損益按公允價值衡量之金融資產-非流動	708	NTD	11,788	1.71%	11,788	-
	未上市(櫃)股票								
	友富投資股份有限公司	-	透過其他綜合損益按公允價值衡量之金融資產-非流動	107	NTD	-	4.00%	-	-
	陞達科技股份有限公司	-	透過其他綜合損益按公允價值衡量之金融資產-非流動	226	NTD	5,862	0.87%	5,862	-
強茂電子(無錫)有限公司	偉盟系統股份有限公司	-	透過其他綜合損益按公允價值衡量之金融資產-非流動	445	NTD	-	1.53%	-	-
	啟台國際資訊股份有限公司	-	透過其他綜合損益按公允價值衡量之金融資產-非流動	334	NTD	-	3.71%	-	-
	能海電能科技股份有限公司	-	透過其他綜合損益按公允價值衡量之金融資產-非流動	1,200	NTD	15,549	5.29%	15,549	-
	未上市(櫃)股票(註5)								
	泗陽群鑫電子有限公司	-	透過其他綜合損益按公允價值衡量之金融資產-非流動	-	RMB	7,756	15.00%	7,756	-
	無錫丹辰智能科技有限公司	-	透過其他綜合損益按公允價值衡量之金融資產-非流動	-	RMB	2,204	10.00%	2,204	-
	(原無錫壹人一燈科技發展有限公司)								
	金融機構理財商品								
	利多多對公結構性存款	-	按攤銷後成本衡量之金融資產-流動	-	RMB	20,000	-	-	-
	對公結構性存款	-	按攤銷後成本衡量之金融資產-流動	-	RMB	15,000	-	-	-
	對公結構性存款	-	按攤銷後成本衡量之金融資產-流動	-	RMB	15,000	-	-	-
對公結構性存款	-	強制透過損益按公允價值衡量之金融資產-流動	-	RMB	10,000	-	10,000	-	
對公結構性存款	-	強制透過損益按公允價值衡量之金融資產-流動	-	RMB	10,000	-	10,000	-	
對公結構性存款	-	強制透過損益按公允價值衡量之金融資產-流動	-	RMB	10,000	-	10,000	-	
對公結構性存款	-	強制透過損益按公允價值衡量之金融資產-流動	-	RMB	10,000	-	10,000	-	
對公結構性存款	-	強制透過損益按公允價值衡量之金融資產-流動	-	RMB	10,000	-	10,000	-	
對公結構性存款	-	強制透過損益按公允價值衡量之金融資產-流動	-	RMB	10,000	-	10,000	-	
PAN-JIT ASIA INTERNATIONAL INC.	未上市(櫃)股票								
Analog EXPRESS INC	-	透過其他綜合損益按公允價值衡量之金融資產-非流動	1,000	USD	-	5.20%	-	-	
基金									
HYPERION CAPITAL MANAGEMENT LTD.	-	強制透過損益按公允價值衡量之金融資產-非流動	-	USD	3,026	-	3,026	-	
強德電能股份有限公司	未上市(櫃)股票								
VAYON HOLDING LIMITED	-	透過其他綜合損益按公允價值衡量之金融資產-非流動	1	NTD	-	2.30%	-	-	

(接次頁)



強茂股份有限公司及子公司合併財務報告附註(續)  
 (僅經核閱，未經一般公認審計準則查核)  
 (金額除另予註明外，均以新台幣仟元為單位)  
 期末持有有價證券情形 (不包含投資子公司、關聯企業及合資控制部分)

(承前頁)

持有之公司	有價證券種類及名稱 (註1)	與有價證券發行人之 關係 (註2)	帳列科目	期末					備註 (註4)
				股數(仟股)	幣別	帳面金額(註3)	持股比例	公允價值	
環茂科技股份有限公司	上市股票								
	界霖科技股份有限公司	-	透過其他綜合損益按公允價值衡量之金融資產-非流動	770	NTD	\$53,746	0.91%	\$53,746	-
	臺灣茂矽電子股份有限公司	-	透過其他綜合損益按公允價值衡量之金融資產-非流動	19,000	NTD	368,505	12.25%	368,505	-
江蘇艾德太陽能科技有限公司	未上市(櫃)股票								
	新高能源科技股份有限公司	-	透過其他綜合損益按公允價值衡量之金融資產-非流動	2,000	NTD	-	10.00%	-	-
山東強茂電子科技有限公司	未上市(櫃)股票(註5)								
	茂迪(蘇州)新能源有限公司	-	透過其他綜合損益按公允價值衡量之金融資產-非流動	-	RMB	68,037	4.61%	68,037	已設質於 本公司之子公司
山東強茂電子科技有限公司	金融機構理財商品								
	共贏保本步步高B	-	強制透過損益按公允價值衡量之金融資產-流動	-	RMB	6,000	-	6,000	-

(註1)：本表所稱有價證券，係指屬國際財務報導準則第9號「金融工具」範圍內之股票、債券、受益憑證及上述項目所衍生之有價證券。

(註2)：有價證券發行人非屬關係人者，該欄免填。

(註3)：按公允價值衡量者，帳面金額乙欄請填公允價值評價調整後及扣除累計減損之帳面餘額；非屬按公允價值衡量者，帳面金額乙欄請填原始取得成本或攤銷後成本扣除累計減損之帳面餘額。

(註4)：所有有價證券有因提供擔保、質押借款或其他依約定而受限制使用者，應於備註欄註明提供擔保或質借股數、擔保或質借金額及限制使用情形。

(註5)：係有限公司，故未有股數及每股淨額。

強茂股份有限公司及子公司合併財務報告附註(續)  
 (僅經核閱，未經一般公認審計準則查核)  
 (金額除另予註明外，均以新台幣仟元為單位)  
 與關係人進、銷貨交易金額達新台幣一億元或實收資本額百分之二十以上

附表四

進(銷)貨之公司	交易對象名稱	關係	交易情形				交易條件與一般交易不同之情形及原因		應收(付)票據、帳款		備註
			進、(銷)貨	金額 (註2)	佔總進、(銷) 貨之比率	授信期間	單價	授信期間	餘額(註2)	佔總應收(付)票據 帳款之比率	
強茂股份有限公司	強茂電子(無錫)有限公司	子公司	進貨	\$285,080	37%	一般	不適用	不適用	(\$287,914)	(30%)	
	環茂科技股份有限公司	子公司	進貨	111,087	15%	一般	不適用	不適用	(117,494)	(12%)	
環茂科技股份有限公司	強茂股份有限公司	本公司	(銷)貨	(111,087)	(35%)	一般	不適用	不適用	117,494	33%	
	強茂電子(無錫)有限公司	子公司	(銷)貨	(164,065)	(52%)	一般	不適用	不適用	177,773	50%	
強茂電子(無錫)有限公司	強茂股份有限公司	本公司	(銷)貨	(285,080)	(27%)	一般	不適用	不適用	287,914	17%	
	環茂科技股份有限公司	子公司	進貨	164,065	18%	一般	不適用	不適用	(177,773)	(14%)	

(註1)：實收資本額係指母公司之實收資本額。發行人股票無面額或每股面額非屬新台幣十元者，有關實收資本額20%之交易金額規定，以資產負債表歸屬於母公司業主之權益10%計算之。

(註2)：已於編製合併財務報告時予以沖銷。

強茂股份有限公司及子公司合併財務報告附註(續)  
 (僅經核閱，未經一般公認審計準則查核)  
 (金額除另予註明外，均以新台幣仟元為單位)  
 應收關係人款項達新台幣一億元或實收資本額百分之二十以上

附表五

帳列應收款項之公司	交易對象名稱	關係	應收關係人款項餘額 (註3)	週轉率	逾期應收關係人款項		應收關係人款項期後收 回金額	提列備抵 損失金額
					金額	處理方式		
強茂股份有限公司	強茂電子(無錫)有限公司	子公司	\$151,465	1.90	\$35,906	期後已收回	\$32,852	(註2)
環茂科技股份有限公司	強茂股份有限公司	本公司	117,494	3.78	-	-	-	(註2)
	強茂電子(無錫)有限公司	子公司	177,773	3.69	-	-	70,970	(註2)
強茂電子(無錫)有限公司	強茂股份有限公司	本公司	287,914	3.96	-	-	118,266	(註2)

(註1)：實收資本額係指母公司之實收資本額。發行人股票無面額或每股面額非屬新台幣十元者，有關實收資本額20%之交易金額規定，以資產負債表歸屬於母公司業主之權益10%計算之。

(註2)：編製合併財務報告且持股比率100%，得不提列備抵損失。

(註3)：已於編製合併財務報告時予以沖銷。

強茂股份有限公司及子公司合併財務報告附註(續)  
 (僅經核閱, 未經一般公認審計準則查核)  
 (金額除另予註明外, 均以新台幣仟元為單位)  
 被投資公司名稱, 所在地區...等相關資訊 (不包含大陸被投資公司)

附表六

投資公司名稱	被投資公司名稱 (註1、註2)	所在地區	主要營業項目	幣別	原始投資金額		期末持有			被投資公司 本期損益(註2(2))	本公司認列之 投資損益(註2(3))	備註
					本期期末	去年年底	股數(仟股)	比率	帳面金額			
強茂股份有限公司	PAN-JIT ASIA INTERNATIONAL INC.	Vistra Corporate Services Centre Wickhams Cay II Road Town, Tortola, Vg1110 Virgin Islands, British	轉投資業務	NTD	\$6,698,930	\$6,646,681	208,086	100.00%	\$4,794,559	(\$11,828)	(\$7,876)	子公司(註4、5)
	環茂科技股份有限公司	高雄市永安區永工一路17號	電子零組件製造及國際貿易業務	NTD	1,067,133	1,067,133	84,307	94.43%	1,303,119	18,710	13,073	子公司(註4、5)
	榮茂光學股份有限公司	南部科學工業區高雄市路竹區路科三路7號	光學鏡片、儀器及觸控面板之製造業務	NTD	259,523	259,523	21,470	20.50%	259,730	(13,201)	(2,706)	
	強德電能股份有限公司	高雄市永安區永工一路17號	磷酸鋰鐵電池組製造及銷售業務	NTD	10,091	10,091	871	20.57%	1,202	648	133	子公司(註5)
PAN-JIT ASIA INTERNATIONAL INC.	PAN-JIT INTERNATIONAL (H.K.) LTD.	Unit 1-5 ,18/F., Wah Wai Centre, No.38-40 Au Pui Wan Street, Fotan, Shatin, New Territories	電子產品之買賣	USD	3,330	3,330	24,711	100.00%	3,653	109	109	孫公司(註5)
	PAN JIT AMERICAS, INC.	2502 W. Huntington Drive Tempe, AZ 85282	電子產品之買賣	USD	16,626	16,626	2,431	95.86%	4,333	(380)	(299)	孫公司(註4、5)
	PAN JIT EUROPE GMBH	Bgm.-Finsterwalder-Ring 10 82515 Wolftratshausen	電子產品之買賣	USD	770	770	-	100.00%	1,203	(22)	(22)	孫公司(註5)
	CONTINENTAL LIMITED	Vistra Corporate Services Centre, Ground Floor NPF Buliding, Beach Road, Apia, Samoa	轉投資業務	USD	10,226	10,226	7,860	100.00%	45,043	(244)	(244)	孫公司(註5)
	DYNAMIC TECH GROUP LIMITED	Vistra Corporate Services Centre, Ground Floor NPF Buliding, Beach Road, Apia, Samoa	轉投資業務	USD	1,436	1,436	1,648	60.86%	371	(6)	(4)	孫公司(註5)
	PAN JIT KOREA CO., LTD.	Tower A dong 3601 Ho, Heung Deuk IT Valey, Heung Deuk 1ro 13 Gi Heung-Gu, Yong In City GyungGi-Do, Korea	電子產品之買賣	USD	288	288	54	60.00%	634	(58)	(35)	孫公司(註5)
	AIDE ENERGY (CAYMAN) HOLDING CO., LTD.	The Grand Pavilion Commercial Centre, Oleander Way, 802 West Bay Road, P.O. Box 32052, Grand Cayman KY1-1208, Cayman Islands	轉投資業務及太陽能光電產品買賣	USD	145,857	145,857	235,342	90.25%	(22,050)	(76)	(77)	孫公司(註4、5)
環茂科技股份有限公司	JOYSTAR INTERNATIONAL CO., LTD.	4th Floor, Ellen Skelton Building, 3076 Sir Francis Drake Highway, Road Town, Tortola, British Virgin Islands VG1110	轉投資業務	NTD	254,806	254,806	7,992	100.00%	69,111	398	398	孫公司(註5)
	榮茂光學股份有限公司	南部科學工業區高雄市路竹區路科三路7號	光學鏡片、儀器及觸控面板之製造業務	NTD	295,686	295,686	8,654	8.26%	104,652	(13,201)	(1,090)	
	強德電能股份有限公司	高雄市永安區永工一路17號	磷酸鋰鐵電池組製造及銷售業務	NTD	26,000	26,000	2,600	61.40%	3,588	648	398	孫公司(註5)

(接次頁)

強茂股份有限公司及子公司合併財務報告附註(續)  
(僅經核閱，未經一般公認審計準則查核)  
(金額除另予註明外，均以新台幣千元為單位)  
被投資公司名稱，所在地區...等相關資訊（不包含大陸被投資公司）

(承前頁)

投資公司名稱	被投資公司名稱 (註1、註2)	所在地區	主要營業項目	幣別	原始投資金額		期末持有			被投資公司 本期損益(註2(2))	本公司認列之 投資損益(註2(3))	備註
					本期期末	去年年底	股數(仟股)	比率	帳面金額			
JOYSTAR INTERNATIONAL CO., LTD.	DYNAMIC TECH GROUP LIMITED	Offshore chambers, Po Box 10554, Apia, Samoa	轉投資業務	USD	\$1,060	\$1,060	1,060	39.14%	\$238	(\$6)	(\$2)	孫公司(註5)
	AIDE ENERGY (CAYMAN) HOLDING CO., LTD.	The Grand Pavilion Commercial Centre, Oleander Way, 802 West Bay Road, P.O. Box 32052, Grand Cayman KY1-1208, Cayman Islands	轉投資業務及太陽能光電產品買賣	USD	6,724	6,724	3,799	1.46%	(369)	(76)	(1)	孫公司(註5)
AIDE ENERGY (CAYMAN) HOLDING CO., LTD.	AIDE SOLAR ENERGY (HK) HOLDING LIMITED	15/F, BOC Group Life Assurance Tower, No. 136 Des Voeux Road Central, Central, Hong Kong.	轉投資及貿易業務	USD	24,707	24,707	43,101	100.00%	(34,384)	62	62	孫公司(註5)
	AIDE ENERGY EUROPE COÖPERATIE U.A.	Strevelsweg 700 - Unit 312, 3083 AS Rotterdam	轉投資業務	USD	23,836	23,836	-	99.97%	21,120	34	34	孫公司(註5)
	AIDE SOLAR USA, INC.	2507 W. Erie Drive Ste 101 Tempe Arizona 85282	太陽能光電產品開發、製造、銷售、自營代理各類商品及技術的進出口業務	USD	1,500	1,500	150	51.72%	3	128	66	孫公司(註5)
AIDE SOLAR ENERGY (HK) HOLDING LIMITED	AIDE SOLAR USA, INC.	2507 W. Erie Drive Ste 101 Tempe Arizona 85282	太陽能光電產品開發、製造、銷售、自營代理各類商品及技術的進出口業務	USD	1,400	1,400	140	48.28%	2	128	62	孫公司(註5)
	AIDE ENERGY EUROPE COÖPERATIE U.A.	Strevelsweg 700 - Unit 312, 3083 AS Rotterdam	轉投資業務	USD	7	7	-	0.03%	6	34	-	孫公司(註5)
AIDE ENERGY EUROPE COÖPERATIE U.A.	AIDE ENERGY EUROPE B.V.	Strevelsweg 700 - Unit 312, 3083 AS Rotterdam	轉投資及貿易業務	EUR	18,620	18,620	1.86	100.00%	18,810	30	30	孫公司(註5)
AIDE ENERGY EUROPE B.V.	EC SOLAR C1 SRL	Viale Andrea Doria 7 Cap 20124 MILANO (MI), Italy.	銷售太陽能電池生產之電力	EUR	17,000	17,000	-	100.00%	17,093	78	34	孫公司(註4、5)

(註1)：公開發行公司如設有國外控股公司且依當地法令規定以合併報告為主要財務報告者，有關國外被投資公司資訊之揭露，得僅揭露至該控股公司之相關資訊。

(註2)：非屬註1所述情形者，依下列規定填寫：

- (1)「被投資公司名稱」、「所在地區」、「主要營業項目」、「原始投資金額」及「期末持股情形」等欄，應依本（公開發行）公司轉投資情形及每一直接或間接控制之被投資公司再轉投資情形依序填寫，並於備註欄註明各被投資公司與本（公開發行）公司之關係（如係屬子公司或孫公司）。
- (2)「被投資公司本期損益」乙欄，應填寫各被投資公司之本期損益金額。
- (3)「本期認列之投資損益」乙欄，僅須填寫本（公開發行）公司認列直接轉投資之各子公司及採權益法評價之各被投資公司之損益金額，餘得免填。於填寫「認列直接轉投資之各子公司本期損益金額」時，應確認各子公司本期損益金額業已包含其再轉投資依規定應認列之投資損益。

(註3)：係有限公司或合夥公司，故未有股數。

(註4)：本公司認列之投資損益係含沖銷聯屬公司間未實現損益及股權淨值差額攤銷等。

(註5)：已於編製合併財務報告時予以沖銷。

強茂股份有限公司及子公司合併財務報告附註(續)

(僅經核閱，未經一般公認審計準則查核)

(金額除另予註明外，均以新台幣仟元為單位)

大陸投資資訊

附表七

投資公司名稱	大陸投資公司名稱	主要營業項目	實收資本額	投資方式 (註1)	本期期初 自台灣匯出 累積投資金額	本期匯出或 收回投資金額		本期期末 自台灣匯出 累積投資金額	被投資公司 本期損益	本公司直接 或間接投資之 持股比例	本期認列 投資損益 (註2)	期末投資 帳面價值	截至本期止已 匯回投資收益
						匯出	收回						
強茂股份有限公司	強茂電子(無錫)有限公司	整流器加工製造	\$838,304	2 PAN-JIT ASIA INTERNATIONAL INC.	\$502,145	\$-	\$-	\$502,145	\$21,290	100.00%	\$21,290 (註5)	\$2,841,284 (註5)	\$-
	無錫至極動能科技有限公司	電池管理系統研究、開發、 生產和銷售等技術服務	\$162,465	2 PAN-JIT ASIA INTERNATIONAL INC.	-	-	-	-	(16,062)	70.00%	(11,244) (註5)	93,146 (註5)	-
	蘇州群鑫電子有限公司	片式二極管、三極管等新型電子 半導體元器件及相關產品銷售， 並提供技術和售後服務	\$361,810	2 CONTINENTAL LIMITED	344,900	-	-	344,900	(12,100)	100.00%	(12,100) (註5)	778,493 (註5)	-
	無錫鈦升半導體材料科技有限公司 (原無錫鈦昇半導體材料科技有限公司)	半導體包裝材料 產銷業務	\$92,460	2 ENR APPLIED PACKING MATERIAL CORPORATION	9,037	-	-	9,037	-	-	-	-	-
	深圳威銓電子有限公司	經營新型電子元器件、 半導體整流器	\$83,255	2 DYNAMIC TECH GROUP LIMITED	47,151	-	-	47,151	(182)	97.82%	(178) (註5)	18,351 (註5)	-
	強茂電子(北京)有限公司	經營新型電子元器件、 半導體整流器之買賣	\$13,740	3 強茂電子(無錫)有限公司	-	-	-	-	(378)	100.00%	(378) (註5)	4,799 (註5)	-
	強茂照明科技(深圳)有限公司	LED燈具之製造、銷售及 自營代理各類商品及 技術之進出口業務	\$18,320	3 強茂電子(無錫)有限公司	-	-	-	-	(106)	100.00%	(106) (註5)	7,478 (註5)	-
	山東強茂電子科技有限公司	汽車用半導體晶圓製造 及保護分立器件、集成電路芯片 及封裝產品生產	\$388,018	3 強茂電子(無錫)有限公司	-	-	-	-	(10,700)	62.56%	(6,694) (註5)	215,476 (註5)	-
	強茂電子(曲阜)有限公司	經營新型電子元器件、 半導體整流器之買賣	\$2,290	3 強茂電子(無錫)有限公司	-	-	-	-	(412)	100.00%	(412) (註5)	3,746 (註5)	-
	淄博美林電子有限公司	整流二極管、整流橋、 電子元器件	\$370,720	3 蘇州群鑫電子有限公司	-	-	-	-	(17,621)	31.38%	(10,561) (註5)	77,800 (註5)	-

(接次頁)

強茂股份有限公司及子公司合併財務報告附註(續)

(僅經核閱，未經一般公認審計準則查核)

(金額除另予註明外，均以新台幣仟元為單位)

大陸投資資訊

(承前頁)

投資公司名稱	大陸投資公司名稱	主要營業項目	實收資本額	投資方式 (註1)	本期末自 自台灣匯出 累積投資金額	本期匯出或 收回投資金額		本期末自 自台灣匯出 累積投資金額	被投資公司 本期損益	本公司直接 或間接投資之 持股比例	本期認列 投資損益 (註2)	期末投資 帳面價值	截至本期末 已匯回投資收益
						匯出	收回						
強茂股份有限公司	江蘇艾德太陽能 科技有限公司	太陽能光電產品開發、 製造、銷售、 自營代理各類商品 及技術的進出口業務	\$246,956	2 AIDE ENERGY (CAYMAN) HOLDING CO., LTD.	\$1,573,193	\$-	\$-	\$1,573,193	(\$6,782)	91.63%	(\$6,214) (註5)	(\$1,604,621) (註5)	\$-
環茂科技股份 有限公司	深圳威銓電子 有限公司	經營新型電子元器件、 半導體整流器	\$83,255	2 DYNAMIC TECH GROUP LIMITED	34,806	-	-	34,806	(182)	39.14%	(71) (註5)	7,343 (註5)	-

本期末累計自台灣匯出赴大陸地區投資金額	經濟部投審會核准投資金額	依經濟部投審會規定赴大陸地區投資限額
強茂股份有限公司	\$2,476,426	\$2,772,293 (註3)
環茂科技股份有限公司	\$34,806	\$34,806 (註4) \$835,205

(註1)：投資方式區分為下列三種，標示種類別即可：

- (1)直接赴大陸地區從事投資。
- (2)透過第三地區公司再投資大陸(請註明該第三地區之投資公司)。
- (3)其他方式。

(註2)：本期認列投資損益欄中：

- (1)若屬籌備中，尚無投資損益者，應予註明。
- (2)投資損益認列基礎分為下列三種，應予註明
  - A.經與中華民國會計師事務所所有合作關係之國際性會計師事務所查核簽證之財務報告。
  - B.經台灣母公司簽證會計師查核簽證之財務報告。
  - C.其他。

(註3)：本公司因有成立營運總部，依據法令之規定，投資大陸金額不受限制。

(註4)：赴大陸地區投資限額計算如下：

環茂科技股份有限公司：1,392,008仟元×60%=835,205仟元

(註5)：已於編製合併財務報告時予以沖銷。

強茂股份有限公司及子公司合併財務報告附註(續)  
 (僅經核閱,未經一般公認審計準則查核)  
 (金額除另予註明外,均以新台幣仟元為單位)  
 母子公司間業務關係及重要交易往來情形

附表八

編號 (註1)	交易人名稱	交易往來對象	與交易人之關係 (註2)	交易往來情形(註4)			
				科目	金額 (註5)	交易條件	佔合併總營收或總資產之比 率(註3)
0	強茂股份有限公司	強茂電子(無錫)有限公司	1	進貨	\$285,080	係依平均成本加價一定比率為交易價格。	14%
				應付帳款	287,914		2%
0	強茂股份有限公司	環茂科技股份有限公司	1	進貨	111,087	係依平均成本加價一定比率為交易價格。	5%
				應付帳款	117,494		1%
1	環茂科技股份有限公司	強茂電子(無錫)有限公司	3	銷貨	164,065	係依平均成本加價一定比率為交易價格。	8%
				應收帳款	177,773		1%
1	環茂科技股份有限公司	強茂股份有限公司	2	銷貨	111,087	係依平均成本加價一定比率為交易價格。	5%
				應收帳款	117,494		1%
2	強茂電子(無錫)有限公司	強茂股份有限公司	2	銷貨	285,080	係依平均成本加價一定比率為交易價格。	14%
				應收帳款	287,914		2%
2	強茂電子(無錫)有限公司	環茂科技股份有限公司	3	進貨	164,065	係依平均成本加價一定比率為交易價格。	8%
				應付帳款	177,773		1%
3	蘇州群鑫電子有限公司	江蘇艾德太陽能科技有限公司	3	其他應收款	467,767	依借款合約。	3%
4	PAN-JIT ASIA INTERNATIONAL INC.	AIDE ENERGY EUROPE B.V.	3	其他應收款	662,435	依借款合約。	4%
4	PAN-JIT ASIA INTERNATIONAL INC.	江蘇艾德太陽能科技有限公司	3	其他應收款	967,748	依借款合約。	6%
4	PAN-JIT ASIA INTERNATIONAL INC.	AIDE SOLAR ENERGY (HK) HOLDING LIMITED	3	其他應收款	343,643	依借款合約。	2%
5	AIDE ENERGY (CAYMAN) HOLDING CO., LTD.	江蘇艾德太陽能科技有限公司	3	預付貨款	503,671	-	3%
6	AIDE ENERGY EUROPE B.V.	EC SOLAR C1 SRL	3	其他應收款	695,661	依借款合約。	4%

(註1): 母公司及子公司相互間之業務往來資訊應分別於編號欄註明, 編號之填寫方法如下:

(1) 母公司填0。

(2) 子公司依公司別由阿拉伯數字1開始依序編號。

(註2): 與交易人之關係有以下三種, 標示種類即可(若係母子公司間或各子公司間之同一筆交易, 則無須重複揭露。如: 母公司對子公司之交易, 若母公司已揭露, 則子公司部分無須重複揭露; 子公司對子公司之交易, 若其一子公司已揭露, 則另一子公司無須重複揭露):

(1) 母公司對子公司。

(2) 子公司對母公司。

(3) 子公司對子公司。

(註3): 交易往來金額佔合併總營收或總資產比率之計算, 若屬資產負債科目者, 以期末餘額佔合併總資產之方式計算; 若屬損益科目者, 以期末累積金額佔合併總營收之方式計算。

(註4): 母子公司間交易金額達一億元以上者予以揭露。

(註5): 已於編製合併財務報告時予以沖銷。